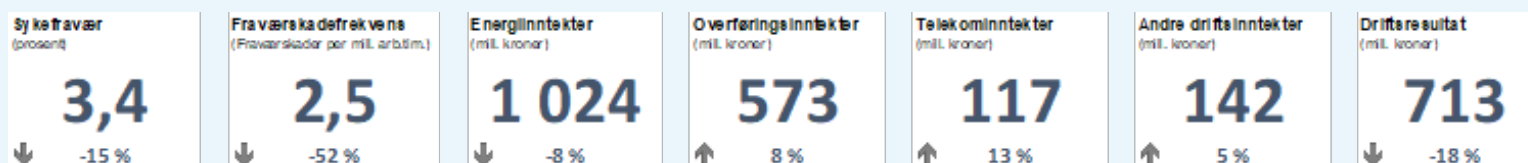


# Delårsrapport 1. kvartal 2021

Konsernresultatet for første kvartal 2021 er 370 mill. kroner, som er 232 mill. kroner lavere enn resultatet for første kvartal 2020. Hovedårsaken er at energiinntektene er redusert fra første kvartal 2020, da de i større utstrekning bestod av urealiserte gevinster av sikringsaktiviteten, mens de i dette årets første kvartal i all hovedsak består av inntekter fra den fysiske kraftproduksjonen. Områdeprisen (NO5) var 47 euro/MWh i første kvartal 2021, sammenlignet med 15 euro/MWh i første kvartal 2020. Vannkraftproduksjonen i kvartalet var 14 % lavere enn i første kvartal 2020.



## Hovedtall

		Q1 2021	Q1 2020	2020
Fra resultatregnskapet				
Brutto driftsinntekter	mill. kr	1 856	1 883	4 565
Brutto driftsresultat (EBITDA)	mill. kr	962	1 088	1 562
Driftsresultat	mill. kr	713	866	588
		95	139	712
Inntekt på investering i tilknyttet selskap og felleskontrollert virksomhet	mill. kr			
Netto finansposter	mill. kr	17	33	1 075
Resultat før skattekostnad	mill. kr	730	899	1 662
Resultat	mill. kr	370	603	1 543
Fra oppstilling av finansiell stilling				
Sum eiendeler	mill. kr	28 671	26 830	27 660
Sum egenkapital	mill. kr	11 340	10 281	10 988
Rentebærende gjeld *)	mill. kr	12 113	10 609	12 030
Likvide midler	mill. kr	2 877	1 317	1 410
Anvendt kapital *)	mill. kr	20 001	18 959	20 361
Fra kontantstrøm				
Netto kontantstrøm fra drift	mill. kr	1 186	626	879
Utbetaling av utbytte	mill. kr			605
Vedlikeholdsinvesteringer	mill. kr	102	63	307
Investering i ny kapasitet	mill. kr	255	235	1 108
Finansieringsstørrelser				
Rentebærende gjeldsgrad *)	prosent	51,6	50,8	52,3
Netto kontantstrøm fra drift (rullerende 12 måneder) / rentebærende gjeld *)	prosent	11,9	11,9	7,3
Egenkapitalandel	prosent	39,6	38,3	39,7
Nøkkel tall regnskap				
EBITDA - margin	prosent	51,8	57,8	34,2
Avkastning på anvendt kapital (rullerende 12 måneder) *)	prosent	5,2	13,7	6,4
Egenkapitalrentabilitet (rullerende 12 måneder)	prosent	12,1	23,5	14,6
Gjennomsnittlig skattesats total skatt	prosent	49,3	32,9	7,2

\*) Fra og med 2021 er leieforpliktelser reklassifisert fra avsetning for forpliktelser til rentebærende gjeld. Sammenligningstall er endret.

## Definisjoner

EBITDA (Brutto driftsresultat)

Anvendt kapital

Vedlikeholdsinvesteringer

Likvide midler

Rentebærende gjeldsgrad

Egenkapitalandel

EBITDA - margin

Avkastning på anvendt kapital

Egenkapitalrentabilitet

Skatteprosent

Driftsresultat + Avskrivninger og nedskrivninger

Bokført EK inkl. minoritet + Rentebærende langsiktig gjeld + Rentebærende kortsiktig gjeld - Bankinnskudd, kontanter og lignende - Kortsiktige finansielle plasseringer

- Langsiktige finansielle plasseringer - Finansielle anleggsmidler

Balansført vedlikehold for å opprettholde produksjonsevnen

Bankinnskudd, kontanter og lignende

(Rentebærende langsiktig gjeld + Rentebærende kortsiktig gjeld) / (Rentebærende langsiktig gjeld + Rentebærende kortsiktig gjeld + Egenkapital)

Egenkapital / Eiendeler

EBITDA / Brutto driftsinntekter

Resultat etter skatt + Finanskostnader etter skatt - Finansinntekter etter skatt (rullerende 12 måneder) / Gjennomsnittlig anvendt kapital (rullerende 12 måneder)

Resultat etter skatt (rullerende 12 måneder) / Gjennomsnittlig egenkapital (rullerende 12 måneder)

Skattekostnader / Resultat før skatt

## Virksomheten

Energi- og infrastrukturselskapet BKK har sine røtter og sin virksomhet på Vestlandet. Konsernets hovedaktiviteter er produksjon, omsetning og overføring av elektrisk kraft. I tilknytning til hovedaktivitetene selges også rådgivings- og entreprenørtjenester. BKK tilbyr dessuten bredbånd, fjernvarme og tjenester innenfor elektrifisering av transport, havner, oppdrettsanlegg, borettslag m.m.

Vårt verdiforlag er «Vi skaper en bærekraftig framtid». BKK skal lede an i utviklingen av klimavennlig energi og fremtidsrettede infrastrukturløsninger. Vi skal være et ledende og fremtidsrettet energi- og infrastrukturselskap som skal ha en avgjørende rolle i samfunnsutviklingen i tiden som kommer.

Konsernet drives med basis i våre verdier: Verdiskapende, Samfunnsansvarlig, Offensiv og Pålitelig. Hovedkontoret ligger i Bergen.

BKK eies av Statkraft, 17 kommuner i Vestland fylke, samt Tysnes Kraftlag AS og Etne Elektrisitetslag AS. BKK har eierandeler i en rekke av de større kraftselskapene i landsdelen.

## Organisasjon, helse, miljø og sikkerhet

Nøkkeltall	Mål	Pr.	Pr.
		31.03.21	31.03.20
Årsverk ekskl. lærlinger		1 390	1 282
Lærlinger		44	46
Sykefravær *	< 4 %	3,4 %	4,0 %
Skadefraværsfrekvens (H1) *	null	2,5	5,2
Skadefrekvens total (H2) *	null	5,8	7,1

\* Tallene for sykefravær, H1 og H2 gjelder foregående 12. måneder.

Et godt og sikkert arbeidsmiljø er sentralt i BKKs strategi. Sikkerhet skal ha høyeste prioritet i alt arbeid som gjøres. Vi skal ha en felles rapporterende, lærende, forebyggende og omtenksum sikkerhetskultur i hele konsernet

BKK-konsernet hadde et sykefravær de siste 12 månedene som var 0,8 %-poeng lavere enn i foregående 12-månedersperiode. Målrettet innsats mot lange og hyppig gjentagende sykefravær blir hovedfokuset for BKKs IA-utvalg fremover. Vi skal hjelpe lederne å følge tettere opp og være enda mer bevisst på tilretteleggingsplikten og de muligheter som finnes rundt dette. Vi skal hindre frafall. Enkle grep kan gjøre stor forskjell.

Det forebyggende arbeidet har høy prioritet for å nå målet om null personskader. Lederne skal gå foran som gode rollemodeller og etterspørre HMS som en naturlig del av det daglige arbeid. HMS-avdelingen skal bistå med bevisstgjøring av lederne, på deres rolle og trene på situasjoner den enkelte står ovenfor i hverdagen. På den måten styrkes lederansvaret og risikoforståelsen øker.

Tiltak på tvers av konsernet omfatter et tydeligere rolleansvar og sterkere søkelys på HMS-arbeidet, skjerpet lederansvar, økt risikoforståelse, søkelys på en rapporterende og lærende kultur og en aktiv vernetjeneste. HMS-avdelingen støtter og bidrar til å styrke kompetansen innenfor HMS i selskapene.

Det er et kontinuerlig søkelys på rapportering i konsernet. På grunn av Korona-situasjonen gikk antall HMS-meldinger per ansatt ned i 2020, men vi har hatt et oppsving i første kvartal 2021. Nå ligger vi over målsetting på 3 per ansatt.

Ved hjelp av et eget risikovurderingsskjema med sjekkliste, sikrer vi at alle kartlegger smitterisikoen de er utsatt for pga. koronaepidemien. Selskapene håndterer situasjonen godt, slik at medarbeidere og kunder ikke utsettes for unødige smitterisiko.

Hjemmekontor har blitt benyttet av de fleste kontoransatte i BKK, og det har gitt oss nye utfordringer. Arbeidsstillinger er en utfordring. En annen er at vi nå har over 500 'lokasjoner' der vi har mindre oversikt over arbeidsmiljøet og mindre kontroll med risikoen for ulykker m.m. BKK har satt psykososial beredskap og opprettet en telefontjeneste for medarbeidere.

I 2021 har det i BKK-konsernet vært tre H1 skader, som bidrar til en 12 måneders rullerende H1-verdi på 2,5. Dette er en reduksjon fra foregående 12 måneders periode på 2,7. I første kvartal 2021 har vi hatt tre skader som medførte medisinsk behandling, men uten fravær. Det vil si at vi totalt har hatt 16 personskader som bidrar til en 12 måneders rullerende H2-verdi på 5,8. I de siste 12 månedene har ikke BKK hatt noen høyriskohendelser. BKK har de senere år hatt en reduksjon i antallet alvorlige hendelser. Vi har fortsatt hendelser, men vurderingen er at de har et lavere risikopotensiale.

Det er viktig at det forebyggende arbeidet fortsatt får høy prioritet.

## Økonomiske resultater

Sammenlignbare tall for 2020 vises i parentes.

### Regnskapsprinsipper

Delårsrapporteringen er utarbeidet i henhold til IAS 34 Delårsrapportering.

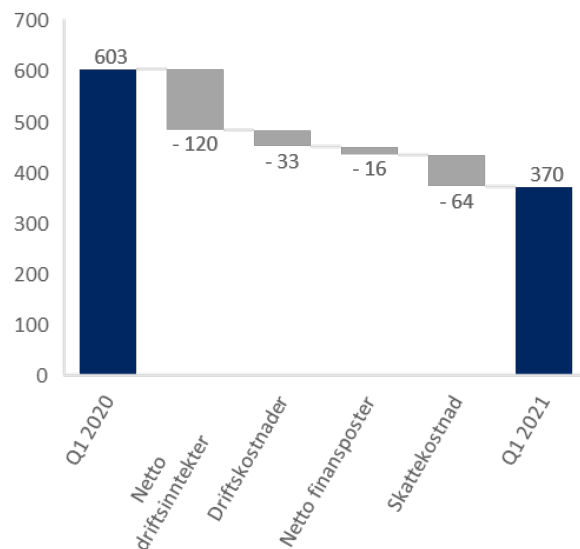
BKK har obligasjoner og sertifikater notert på Oslo børs, og er underlagt krav i European Securities and Markets Authorities (ESMA) sin veiledning for bruk av alternative resultatmål i ekstern rapportering. BKK benytter alternative resultatmål som EBITDA, nøkkeltall for avkastning og nøkkeltall for finansiell styrke i virksomhetsstyringen. Tilsvarende alternative resultatmål presenteres også i ekstern rapportering. De alternative resultatmålene skal gi supplerende informasjonen til finansregnskapet, for å ytterligere belyse resultatutviklingen og utvikling i finansiell stilling.

### Sammendrag 1. kvartal 2020

Konsernresultatet for 1. kvartal 2021 er 370 mill. kroner (603 mill. kroner).

#### Resultat, endring fra 1. kvartal i fjor

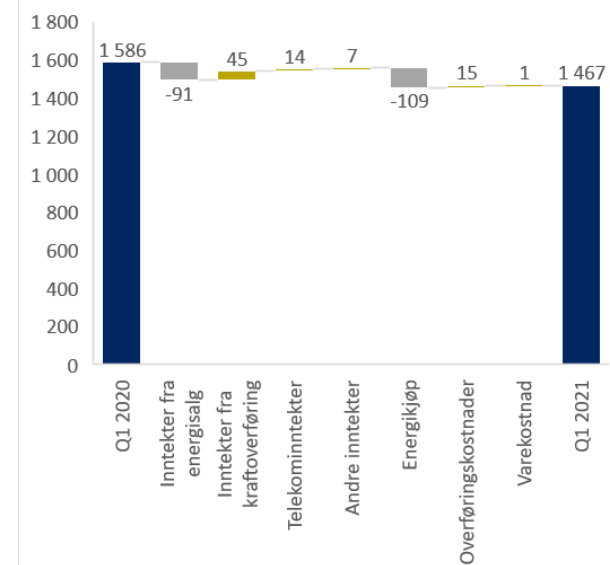
(mill. kr)



### Netto driftsinntekter

#### Netto driftsinntekter, endring fra 1. kvartal i fjor

(mill. kr)



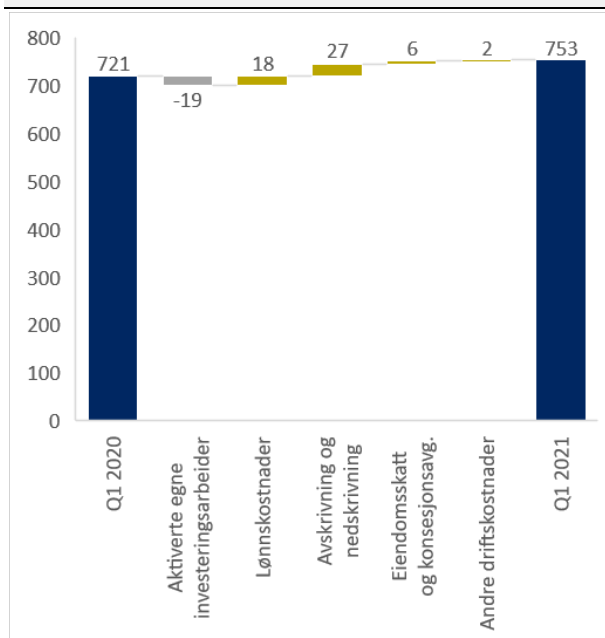
Netto driftsinntekter var i 1. kvartal 1.467 mill. kroner (1.586 mill. kroner).

Inntekter fra energisalg utgjør 1.024 mill. kroner (1.116 mill. kroner). Områdeprisen (NO5) var 32 euro/MWh lavere, mens vannkraftproduksjonen var 309 GWh lavere i 1. kvartal 2021 enn i 1. kvartal 2020. BKK forhåndsselger løpende en del av forventet vannkraftproduksjon som en del av en økonomisk sikringsstrategi. Valutainntekter knyttet til vannkraftproduksjonen sikres tilsvarende. Inngåtte kontrakter regnskapsføres til virkelig verdi med verdiendringer over resultatet. Når kraftprisene stiger går verdien av inngåtte kraftkontrakter ned, mens verdien går opp når kraftprisene faller. Sikringsstrategien inkl. en mindre

trading-aktivitet resulterte i -61 mill. kroner i 1. kvartal 2021 (695 mill. kroner). Kraftoverføringsinntektene er økt med 45 mill. kroner, men økt varekostnad knyttet til høyt overføringstap pga. økt transportert volum sammen med høyere kraftpriser har ført til at netto driftsinntekter har en mindre økning. Telekominntektene har økt pga. omsetningsvekst i BKK Digitek AS og Eninvest AS. Energikjøpskostnaden for BKK Nett og BKK Varme har økt pga. høye kraftpriser.

### Driftskostnader

**Driftskostnader, endring fra 1. kvartal i fjor**  
(mill. kr)



Driftskostnadene økte i 1. kvartal 2021 til 753 mill. kroner (721 mill. kroner). Økt bruk av konsernets egne ansatte til investeringer har redusert kostnaden, mens flere ansatte,

avskrivninger og nedskrivninger har økt kostnadene.

### Resultatandeler tilknyttede selskaper

I regnskapet for 1. kvartal 2021 er det innarbeidet resultatandeler i tilknyttede selskaper og felleskontrollert virksomhet med til sammen 95 mill. kroner (139 mill. kroner).

### Andre finansposter

Netto resultat av andre finansposter utgjør -78 mill. kroner (-106 mill. kroner). Rentekostnader på innlån fratrukket renteinntekter på egenbeholdning av lån utgjorde 43 mill. kroner (70 mill. kroner).

### Kontantstrøm og kapitalforhold

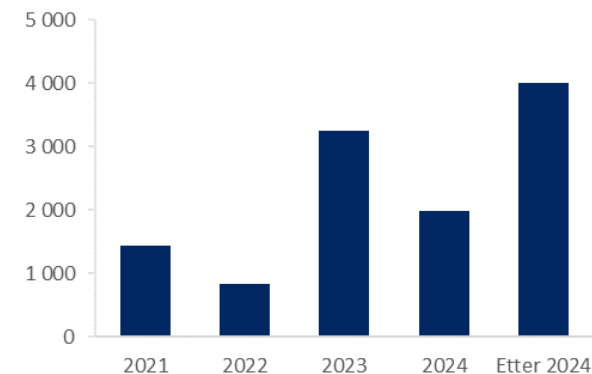
Konsernets total kapital pr. 31.03.2021 var 28.671 mill. kroner (26.830 mill. kroner), og egenkapitalen var 11.340 mill. kroner (10.281 mill. kroner). Markedsverdien av produksjonsanleggene er vesentlig høyere enn verdien som er innregnet i oppstilling av finansiell stilling.

Netto rentebærende gjeld (fratrukket mest likvide omløpsmidler) var 9.236 mill. kroner (9.291 mill. kroner).

Gjennomsnittlig løpetid i innlånsporteføljen var 3,2 år ved utgangen av 1. kvartal 2021 (3,1 år). Ved utgangen av kvartalet utgjorde likviditetsbeholdningen 2.877 mill. kroner (1.317 mill. kroner). I tillegg kommer ubenyttede trekkfasiliteter på til sammen 1.500 mill. kroner.

### Låneforfall ved utgangen av kvartalet

(mill. kr)



Investeringer i varige driftsmidler utgjør 357 mill. kroner (298 mill. kroner) i kvartalet. Konsernets investeringer fordelt per segment framgår av note 1 til kvartalsregnskapet.

## Forretningsområdene i 1. kvartal 2020

BKK er organisert som et konsern med BKK AS som morselskap. Virksomheten er organisert i fire forretningsområder: Innovasjon og Utvikling, Produksjon, Nett, samt Entreprenør og Marked.

### Forretningsområde Innovasjon og Utvikling

Forretningsområde Innovasjon og Utvikling har som oppgave å videreutvikle BKK-konsernet, legge til rette for ny vekst og å være en pådriver for innovasjon. Forretningsområdet har ansvaret for konsernstrategi, industrielt eierskap, innovasjonsportefølje, forretningsutvikling og vekst av nyopprettede BKK-selskap som BKK Elektrifisering AS, Plug Holding AS og BKK Strøm AS. Innovasjon og Utvikling skal modne frem nye ideer og mulige forretningsområder med utgangspunkt i BKKs kjernevirksomhet og kompetanse.

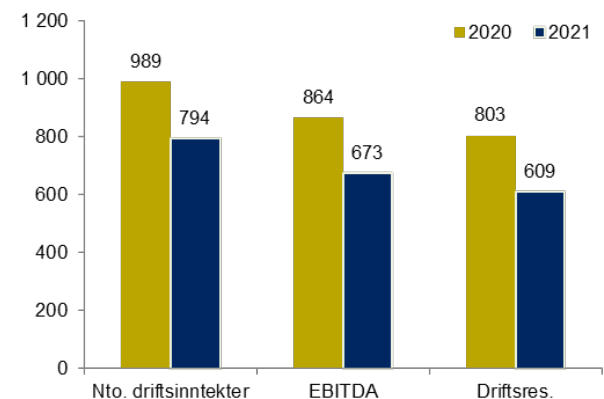
BKK har ambisjoner om å bli størst i Norge på elektrifisering. Innovasjon og Utvikling har ansvaret for vekst i satsinger knyttet til å utvikle, eie og drifte infrastruktur for nullutslippsløsninger, f.eks. hurtiglading, lading i borettslag, landstrøm mm. Forretningsområdet forvalter også venturesatsingen i datterselskapet BKK Spring AS, som skal investere i oppstarts- og vekstvirksomheter som utvikler innovative løsninger innen fornybar energi.

### Forretningsområde Produksjon

Forretningsområde Produksjon består av selskapet BKK Produksjon AS med datterselskap og tilknyttede selskap.

#### BKK Produksjon 1. kvartal

(mill. kr, IFRS)

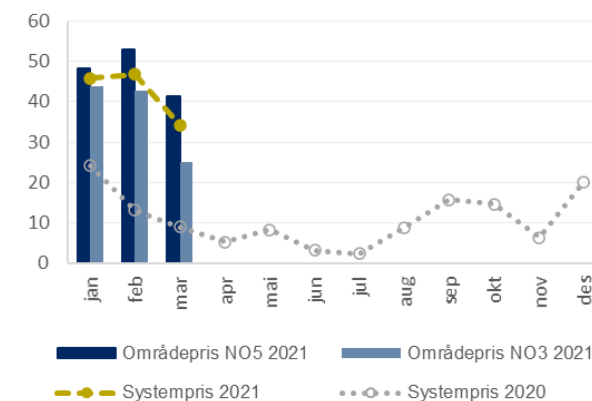


Områdeprisen (NO5) har i 1. kvartal 2021 vært 47,34 euro/MWh, som er 213 prosent høyere enn i 1. kvartal 2020. Vannkraftproduksjonen ble 1,9 TWh som er en reduksjon på 14 prosent fra 1. kvartal 2020.

Totalt resultatbidrag fra kraft- og valutakontrakter (sikring og trading) var negativt med -61 mill. kroner i 1. kvartal 2021, mot positivt med 695 mill. kroner i 1. kvartal 2020. BKK inngår kontrakter som del av en økonomisk sikringsstrategi, men anvender ikke sikringsbokføring etter IFRS. Inngåtte kraft- og valutakontrakter regnskapsføres til virkelig verdi med verdiendringer over resultatet både for sikringsportefølje og tradingportefølje. Se note 2 til kvartalsregnskapet for en spesifisering av realiserte og urealiserte verdiendringer på sikrings- og tradingkontrakter.

### Kraftpriser spot, månedssnitt

(EUR/MWh)



Ved utgangen av 1. kvartal (ut uke 13) var magasinfyllingen for de norske kraftmagasinene på 45,9 prosent. Dette er ca. 9,6 prosentpoeng over mediannivået for uke 13. Så langt i år har det nyttbare tilsiget vært på 10,4 TWh, noe som er 0,6 TWh mer enn normalt.

Vannkraftproduksjonen i BKK i 1. kvartal var 1,9 TWh, noe som er 0,3 TWh lavere enn produksjonen på samme tid i fjor. Akkumulerte tilsig per 1. kvartal var 131 prosent av det normale, mens magasinbeholdningen var 33 GWh høyere enn på samme tid i fjor.

Nøkkeltall	1. kv. 21	1. kv. 20	2020
Vannkraftproduksjon faktisk (GWh)	1 862	2 171	8 695
Systempris – Nord Pool (euro/MWh)	42,19	15,46	10,93
Områdepris Bergen (NO5) – Nord Pool (euro/MWh)	47,34	15,10	9,17
Områdepris Førde (NO3) – Nord Pool (euro/MWh)	37,04	15,46	9,46

Nøkkeltall	Pr. 31.03.21	Pr. 31.03.20	Pr. 31.12.20
Vannkraftproduksjon årsmiddel (GWh)	7 571	7 502	7 502
Installert ytelse (BKKs andel, vannkraft, MW)	1 957	1 924	1 924
Magasinbeholdning (GWh)	1 269	1 236	2 619
Hel- og deleide vannkraftverk (antall)	43	41	41

Tabellene omfatter alle vannkraftverk i konsernet.

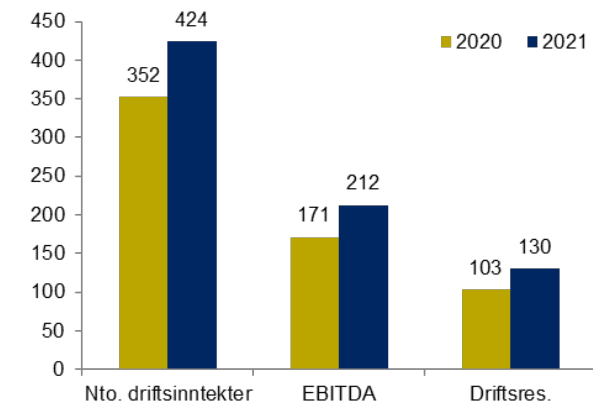
BKK Produksjons investeringer i varige driftsmidler i 1. kvartal 2021 var på 98 mill. kroner, hvorav investeringer i ny kapasitet utgjør 36 prosent. Nyinvesteringene i kvartalet knytter seg i hovedsak til Jølstra kraftverk. Rehabiliteringsinvesteringer knytter seg i hovedsak til Evanger og Matre kraftverk samt damrehabiliteringer. Planene for gjennomføring vurderes løpende med tanke på utviklingen av Covid-19.

## Forretningsområde Nett

Forretningsområde Nett består av selskapet BKK Nett AS. Virksomheten er eierskap og drift av eget strømmnett.

### BKK Nett 1. kvartal

(mill. kr, IFRS)



I BKKs konsernregnskap (IFRS) innregnes inntekter fra kraftoverføring som fakturert nettleie. BKK Netts inntekter fra kraftoverføring utgjør 595 mill. kroner i 1. kvartal (497 mill. kroner).

Netto driftsinntekter i BKK Nett er økt med 72 mill. kroner fra første kvartal 2020 til første kvartal 2021. Hovedårsaken er fusjon med nettvirksomhetene i Sunnfjord Energi AS og BKK Kvinnherad AS.

Kraftleveringen i BKK Netts nettområde (regionalt distribusjonsnett) utgjorde 3.177 GWh i 1. kvartal 2021. Dette er en økning på 5,5 prosent sammenlignet med 1. kvartal i 2020. Det totale forbruket i 1. kvartal 2021 fordeler seg på alminnelig forsyning med 56,6 prosent (53,5 prosent), leveranse til industri med 37,2 prosent (39,4 prosent) og leveranse til tilgrensende

nettselskap med 6,2 prosent (7,1 prosent).

Leveringsavbrudd i nettet registrert i 1. kvartal 2021 er 0,077 promille (0,086). Verdien av ikke-levert energi (KILE) som følge av avbrudd i leveringen, er i regnskapet for 1. kvartal 2021 estimert til 13,7 mill. kroner, mot 11,1 mill. kroner for 1. kvartal i 2020.

Nøkkeltall	Pr. 31.03.21	Pr. 31.03.20	Pr. 31.12.20
Mer(-)/mindre(+) inntekt, saldo (mill. kroner)	-72	-32	+54

Tabellen omfatter konsernets nettvirksomhet, dvs. også Sunnfjord Energi AS og BKK Kvinnherad AS før nettdelen ble fusjonert med BKK Nett AS.

Selskapets investeringer i varige driftsmidler i 1. kvartal 2021 beløp seg til 136 mill. kroner, hvorav 74 prosent var investeringer i ny kapasitet.

## Forretningsområde Entreprenør og Marked

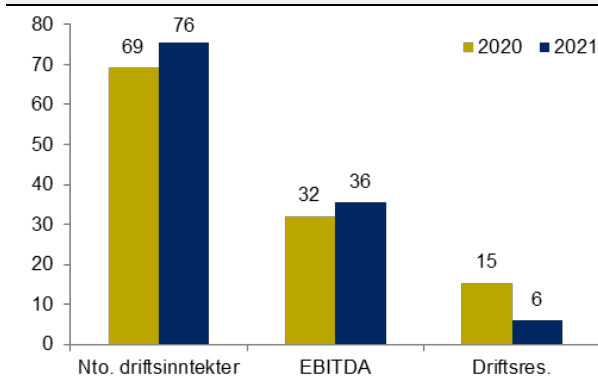
Forretningsområdet Entreprenør og Marked ønsker å være en partner til sine kunder og tilbyr løsninger innenfor energimarkedet, digitale løsninger og entreprenørmarkedet. Markedsområdet er i hovedsak Vestlandet, men noen løsninger tilbys også nasjonalt.

### BKK Digitek AS

BKK Digitek AS tilbyr løsninger innenfor digital datatransport i hovedsak ved bruk av fiberløsninger.

#### BKK Digitek 1. kvartal

(mill. kr, IFRS)



Netto driftsinntekter i 1. kvartal 2021 økte til 76 mill. kroner (69 mill. kroner) og EBITDA til 36 mill. kroner (32 mill. kroner). Driftsresultatet er redusert pga. nedskrivninger.

### Enivest AS

Enivest AS har som formål å opprette og tilby framtidsrettet kommunikasjonsnett og tjenester knyttet til denne typen nett. Aktiviteten er i hovedsak rettet mot privat- og bedriftsmarkedet i Nordfjord, Sogn og Sunnfjord. Netto driftsinntekter i 1. kvartal 2020 var 37 mill. kroner (33 mill. kroner) med et driftsresultat på

7 mill. kroner (6 mill. kroner).

### BKK Breiband AS

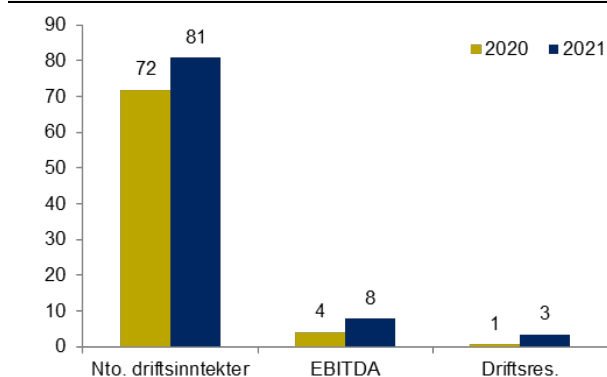
BKK Breiband AS bygger og driver infrastruktur innen kommunikasjon i Etne og Tysnes kommuner. Omsetningen i 1. kvartal 2021 var på 3,5 mill. kroner (3,0 mill. kroner) med et driftsresultat på 1,1 mill. kroner (0,6 mill. kroner).

### BKK Enotek AS

BKK Enotek AS tilbyr løsninger for prosjektering og montasje innen elektro og fiber. Tjenestene leveres til industri, nettselskaper, fiberselskaper m.m. BKK AS sin eierandel i BKK Enotek er 71 prosent, mens Tafjord Kraft AS, Tussa Kraft AS og MultiVolt Holding AS eier resterende aksjer.

#### BKK Enotek 1. kvartal

(mill. kr, IFRS)



Netto driftsinntekter i 1. kvartal 2021 var 81 mill. kroner (72 mill. kroner) og EBITDA 8 mill. kroner (4 mill. kroner). Fusjon med MultiVolt AS i mai 2020 har bidratt til omsetningsøkningen.

### BKK Elsikkerhet AS

BKK Elsikkerhet AS er et kontrollselskap og tilbyr løsninger innfor kontroll av elektriske anlegg. Kundegruppen er nettselskaper.

Selskapet eies av BKK AS (90 prosent) og Etrygg AS (10 prosent) som også er et datterselskap i BKK-konsernet. Selskapet er besluttet fusjonert med Etrygg AS.

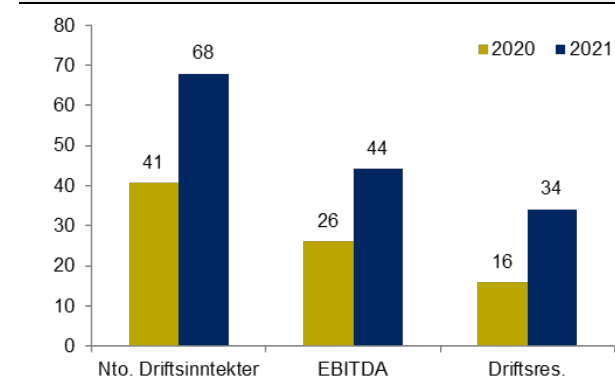
Netto driftsinntekter i 1. kvartal 2021 var 8,7 mill. kroner (8,7 mill. kroner) og driftsresultatet var 1,2 mill. kroner (0,9 mill. kroner).

### BKK Varme AS

BKK Varme AS tilbyr løsninger innfor termisk energi, solenergi, energimåling og lokale energiløsninger hvor selskapet tar et utvidet ansvar for kundens energiløsning. Selskapet eies av BKK AS (51 prosent) og renovasjonsselskapet BIR AS (49 prosent).

#### BKK Varme 1. kvartal

(mill. kr, IFRS)



Netto driftsinntekter i 1. kvartal 2020 var 68 mill. kroner (41 mill. kroner) og EBITDA 44 mill. kroner (26 mill. kroner).

Det ble i kvartalet levert 119 GWh fjernvarme (94 GWh) og 3 GWh kraft (6 GWh). Fjernvarmeprisen ble 37 øre/kWh høyere enn tilsvarende kvartal i fjor.



## Utsikter fremover

BKK skal skape verdier for eierne og samfunnet og samtidig bidra til et mer bærekraftig samfunn. Med fleksibel, grønn vannkraft, en kostnadseffektiv og pålitelig infrastruktur, og sikre, stabile og kunderettede digitale løsninger, spiller vi en nøkkelrolle i energiomstillingen og som verktøy for å nå klimapolitiske mål. Samtidig skal vi operere i et stadig mer komplekst, uforutsigbart og volatil politisk landskap. I EU arbeides det med en rekke nye lover og regler på energi- og klimaområdet som skal sørge for at man når målene om å kutte 55 prosent av utslippene innen 2030.

Effektiv drift og utvikling av vannkraft og nett er ryggraden i vår virksomhet. Elektrifiseringen av samfunnet gjør at kraftsystemet blir en stadig viktigere kritisk infrastruktur. Vannkraftens fleksibilitet og magasinkapasitet gjør det mulig å optimalisere kraftproduksjonen basert på hydrologiske forhold og kraftpriser. Når en økende andel av kraftproduksjonen er avhengig av sol og vind øker behovet for fleksibilitet.

BKK skal bli størst i Norge på elektrifisering. Både biler, busser, skip, ferjer, byggeplasser, fly og fiskeoppdrettsanlegg skal elektrifiseres. Ambisjonen er å være ledende på å utvikle, bygge, drifte og eie lade- og infrastruktur-løsninger. BKK har opparbeidet seg en sterk posisjon i vekstmarkedet hurtiglading og gjennom hydrogenprosjektet Aurora markert seg som en sentral aktør innen grønt hydrogen. Fremover har BKK som ambisjon å vokse innen elektrifisering av hele transportsektoren. Satsingen faller inn under områder som er politisk ønskelig og et svar på behovet for bærekraftige løsninger. Norge er langt fremme i elektrifiseringsarbeidet, og kan med riktige rammevilkår få en betydelig eksportindustri på området.

Den nylig inngåtte intensjonsavtalen om tettere samarbeid med andre regionale nettselskap har som mål å legge bedre til rette for elektrifisering av samfunnet, og samtidig redusere kostnader og holde nettleien nede.

Norge har siden 1960-tallet utvekslet kraft med utlandet. Det har bidratt til sikker og stabil kraftforsyning. Norsk regulerbar vannkraft har lagt til rette for utbygging av ikke-regulerbar, fornybar kraft i våre naboland. Økt utvekslingskapasitet er bra for forsyningsikkerhet, verdiskapning og klimaet. Den økte verdiskapning går tilbake til samfunnet i form av skatter, avgifter og utbytte. Det er en utfordring å skape politisk aksept for ny utvekslingskapasitet på kort sikt. Havvindkraft og kraft fra land til petroleumssektoren kan ha sterk påvirkning på kraftsystemet.

Forsyningssituasjonen i Bergensregionen er svært utfordrende på 3-5 års sikt. Det er to samtidige årsaker; forbruket fremover ser ut til å øke raskere enn ventet og Equinor har til hensikt å permanent legge ned den gjenværende gassturbinen i Energiverk Mongstad 15. august 2021. Statnett arbeider med tiltak og BKK Nett bidrar i dette arbeidet. Et velfungerende energisystem er et premiss for å lykkes med å kutte utslipp og når klimamål, samtidig som man skaper nye jobber og verdier – i byene og i distriktene. Politisk har man på kort tid gått fra ikke å diskutere utfordringen til at problemstillingen er anerkjent. Også i USA og i Europa har nett og infrastruktur fått større oppmerksomhet, og vi ser for eksempel at Biden-administrasjonen kommer med nye tiltak for å utvide og modernisere amerikansk infrastruktur.

BKKs inntjening er i betydelig grad basert på vannkraftproduksjon. Usikkerheten som er knyttet til nedbør, tilsig og kraftpris, medfører svingninger i konsernets økonomiske resultat.

Rundt årsskiftet 2020/-21 endret markedsbildet seg for norsk kraftproduksjon fra de tidvis historisk lave kraftprisene i 2020. Utvekslingskabelen mellom Norge og Tyskland (NordLink), som ble satt i drift i desember, demper svingningene i kraftprisen i perioder med overskudd og underskudd i norske vannmagasiner. Den vil også øke verdien av vannkraftproduksjonen gjennom utnyttning av kortsiktige døgnvariasjoner i kraftpris. Vi har gjennom vinteren 2021 fått en mer normalisert kraftsituasjon og -pris, og i perioder hatt enkelttimer med høye kraftpriser. Fremover i 2021 forventer vi noenlunde stabile kraftpriser, forutsatt normalt og stabilt vær med nedbør og vind og at koronapandemien avtar gjennom vaksinerings.

Koronapandemien har ført Norge og verdenssamfunnet inn i en krevende situasjon. BKK var tidlig ute med omfattende tiltak for å redusere smittefare blant våre ansatte, satte beredskap og følger utviklingen tett. Det overordnede målet er å holde oppe kraftforsyningen samtidig som våre ansattes og kunders liv og helse ivaretas.

IEAs klimaveikart, «Net zero 2050», gir et faglig tungtveiende, faktabasert innspill til internasjonal energipolitikk. IEA skriver at for å nå dette målet trengs det en enorm omstilling av hele energisystemet. BKK engasjerer seg aktivt og bredt i energiomstillingen som trengs for å nå klimamål og skape verdier.

*Bergen, 20. mai 2021*

*Styret i BKK AS*

## Resultatregnskap BKK - konsern

Beløp i mill. kr	note	Q1 2021	Q1 2020	2020
Inntekter fra energisalg	2	1 024	1 116	1 715
Inntekter fra kraftoverføring		573	528	1 813
Telekominntekter		117	103	447
Andre inntekter		142	136	590
<b>Brutto driftsinntekter</b>	3	<b>1 856</b>	<b>1 883</b>	<b>4 565</b>
Energikjøp		-168	-59	-124
Overføringskostnader		-139	-154	-647
Varekostnad		-83	-84	-369
<b>Netto driftsinntekter</b>		<b>1 467</b>	<b>1 586</b>	<b>3 424</b>
Aktiverte egne investeringsarbeider		117	98	424
Lønnskostnader		-377	-359	-1 346
Avskrivninger og nedskrivninger		-249	-222	-974
Eiendomsskatt og konsesjonsavgifter		-55	-49	-194
Andre driftskostnader		-190	-188	-747
<b>Driftskostnader</b>		<b>-753</b>	<b>-721</b>	<b>-2 837</b>
<b>Driftsresultat</b>		<b>713</b>	<b>866</b>	<b>588</b>
Inntekt på investering i tilknyttet selskap og felleskontrollert virksomhet		95	139	712
Finansinntekter	2	76	192	1 148
Finanskostnader	2,6	-154	-298	-785
<b>Netto finansposter</b>		<b>17</b>	<b>33</b>	<b>1 075</b>
<b>Resultat før skattekostnad</b>		<b>730</b>	<b>899</b>	<b>1 662</b>
Skattekostnad på grunnrente		-210	-128	-44
Skattekostnad på overskudd		-150	-168	-76
<b>Skattekostnad</b>		<b>-360</b>	<b>-296</b>	<b>-120</b>
<b>Resultat</b>		<b>370</b>	<b>603</b>	<b>1 543</b>
Herav ikke-kontrollerende eierinteresser		12	2	-15
<b>BKK-konsernets andel</b>		<b>358</b>	<b>601</b>	<b>1 558</b>
Resultat pr aksje (i hele kroner)		2 426	4 070	10 548

## Utvidet resultat BKK-konsern

Beløp i mill. kr	Q1 2021	Q1 2020	2020
<b>Resultat</b>	<b>370</b>	<b>603</b>	<b>1543</b>
Poster i utvidet resultat som senere kan reklassifiseres til resultatet:			
Andre inntekter og kostnader i tilknyttede selskaper	8	-17	20
Omregningsdifferanser valuta vedr. tilknyttede selskaper	-2	25	-7
Poster i utvidet resultat som senere ikke kan reklassifiseres til resultatet:			
Estimatavvik pensjoner	-24	-561	-100
Skatteeffekt av estimatavvik pensjoner	7	156	27
Estimatavvik pensjoner i tilknyttede selskaper	-1	-60	-22
<b>Sum utvidet resultat i perioden</b>	<b>-14</b>	<b>-457</b>	<b>-83</b>
<b>Totalresultat</b>	<b>356</b>	<b>146</b>	<b>1460</b>
Totalresultat fordelt på:			
Ikke- kontrollerende eierinteresser	11	-7	-20
<b>BKK-konsernets andel</b>	<b>346</b>	<b>153</b>	<b>1480</b>

## Oppstilling av finansiell stilling BKK-konsern

Beløp i mill. kr	note	31.03.2021	31.03.2020	31.12.2020
<b>Eiendeler</b>				
<b>Anleggsmidler</b>				
Utsatt skattefordel		113	132	91
Immaterielle eiendeler		1 625	1 684	1 620
Varige driftsmidler		17 069	15 797	16 867
Investering i tilknyttede selskaper og felleskontrollert virksomhet		5 016	5 077	4 919
Øvrige finansielle anleggsmidler		575	486	580
Derivater		224	769	307
<b>Sum anleggsmidler</b>		<b>24 623</b>	<b>23 946</b>	<b>24 384</b>
<b>Omløpsmidler</b>				
Varer		38	38	35
Fordringer		942	1 086	953
Kortsiktige finansielle plasseringer	6	0	128	668
Derivater		192	314	210
Bankinnskudd, kontanter og lignende		2 877	1 317	1 410
<b>Sum omløpsmidler</b>		<b>4 049</b>	<b>2 883</b>	<b>3 276</b>
<b>Sum eiendeler</b>		<b>28 671</b>	<b>26 830</b>	<b>27 660</b>
<b>Egenkapital og gjeld</b>				
<b>Egenkapital</b>				
Innskutt egenkapital		4 726	4 726	4 726
Opptjent egenkapital		6 311	5 254	5 970
Ikke-kontrollerende eierinteresser		303	302	292
<b>Sum egenkapital</b>		<b>11 340</b>	<b>10 281</b>	<b>10 988</b>
<b>Gjeld</b>				
Utsatt skatt		1 136	1 222	1 154
Pensjonsforpliktelser		474	918	453
Rentebærende langsiktig gjeld *)	4	10 551	8 425	10 101
Derivater		0	26	3
Avsetning for forpliktelser *)		1 385	1 165	1 317
<b>Sum langsiktig gjeld</b>		<b>13 545</b>	<b>11 755</b>	<b>13 029</b>
Rentebærende kortsiktig gjeld *)	4	1 563	2 184	1 929
Betalbar skatt		512	512	234
Annen rentefri gjeld		1 711	1 939	1 414
Derivater		1	159	67
<b>Sum kortsiktig gjeld</b>		<b>3 786</b>	<b>4 793</b>	<b>3 643</b>
<b>Sum egenkapital og gjeld</b>		<b>28 671</b>	<b>26 830</b>	<b>27 660</b>

\*) Fra og med 2021 er leieforpliktelser reklassifisert fra avsetning for forpliktelser til rentebærende gjeld. Sammenligningstall er endret.

Oppstilling over endringer i egenkapital BKK-konsern

	Aksje- kapital	Egne aksjer	Overkurs	Sum innskutt egen- kapital	Annen egen- kapital	Akkum. omreg- ningsdiff.	Sum opptjent egen- kapital	Sum majoritet	Ikke- kontrollerende eier interesser	Sum egenkapital
Beløp i mill. kr										
<b>Saldo pr. 01.01.2020</b>	<b>3 693</b>		<b>1 033</b>	<b>4 726</b>	<b>5 066</b>	<b>29</b>	<b>5 094</b>	<b>9 820</b>	<b>296</b>	<b>10 116</b>
Resultat					601		601	601	2	603
Utvidet resultat i perioden					-473	25	-448	-448	-9	-457
Kapitalutvidelse ikke kontrollerende eierinteresse									13	13
Gevinst ved endret eierandel i datterselskap					6		6	6		6
<b>Saldo pr. 31.03.2020</b>	<b>3 693</b>		<b>1 033</b>	<b>4 726</b>	<b>5 200</b>	<b>54</b>	<b>5 254</b>	<b>9 979</b>	<b>302</b>	<b>10 281</b>
Resultat					1 558		1 558	1 558	-15	1 543
Utvidet resultat i perioden					-72	-7	-78	-78	-4	-83
Andre endringer					2		2	2	-2	
Kapitalutvidelse ikke kontrollerende eierinteresse									13	13
Endret eierandel i datterselskap					-6		-6	-6	10	3
Utbetalt utbytte for 2019					-600		-600	-600	-5	-605
<b>Saldo pr. 31.12.2020</b>	<b>3 693</b>		<b>1 033</b>	<b>4 726</b>	<b>5 948</b>	<b>22</b>	<b>5 970</b>	<b>10 696</b>	<b>292</b>	<b>10 988</b>
Resultat					358		358	358	12	370
Utvidet resultat i perioden					-10	-2	-13	-13	-1	-14
Andre endringer					-5		-5	-5		-5
<b>Saldo pr. 31.03.2021</b>	<b>3 693</b>		<b>1 033</b>	<b>4 726</b>	<b>6 291</b>	<b>20</b>	<b>6 311</b>	<b>11 036</b>	<b>303</b>	<b>11 340</b>

## Kontantstrømanalyse BKK-konsern

Beløp i mill. kr	31.03.2021	31.03.2020	31.12.2020
<b>Kontantstrømmer fra drift:</b>			
Resultat før skattekostnad	730	899	1 662
Periodens betalte skatt	-118	-418	-683
Avskrivninger og nedskrivninger	249	222	974
Nedskrivning (+)/Reversering av nedskrivning finansielle anleggsmidler (-)		3	0
Gevinst (-)/tap (+) ved salg av eiendeler	52	-1	-521
Total pensjonskostnad	24	26	121
Innbetalt til pensjonsordning inkl. betalt arbeidsgiveravgift	-12	-90	-113
Inntekt fra investering i tilknyttet selskap og felleskontrollert virksomhet uten kontanteffekt	-95	-139	-193
Innbetaling av utbytte fra tilknyttet selskap og felleskontrollert virksomhet		92	271
Urealiserte verdiendringer	33	-663	-768
Endring i varelager, kundefordringer, mellomværende og andre kortsiktige fordringer	85	-3	212
Endring leverandørgjeld, skyldige avgifter, annen kortsiktig gjeld og forpliktelser	238	698	-83
<b>Netto kontantstrøm fra drift</b>	<b>1186</b>	<b>626</b>	<b>879</b>
<b>Kontantstrømmer fra investeringsaktiviteter:</b>			
Innbetalinger ved salg av varige driftsmidler og immaterielle eiendeler	2	1	12
Utbetalinger ved kjøp av varige driftsmidler og immaterielle eiendeler	-357	-298	-1 415
Utbetalinger ved investering i datterselskap			-3
Innbetalinger ved investering i tilknyttede selskaper			593
Utbetalinger ved investering i tilknyttede selskaper	-1	-33	-104
Innbetalinger ved tilbakebetalt lån fra tilknyttede selskaper			9
Utbetalinger av lån til tilknyttede selskaper		-39	-116
Innbetalinger ved investering i andre aksjer og eierandeler	622	0	0
Utbetalinger ved investering i andre aksjer og eierandeler	-5	-5	-34
Endring i øvrige finansielle anleggsmidler med mer	5	22	27
<b>Netto kontantstrøm fra investeringsaktiviteter</b>	<b>266</b>	<b>-351</b>	<b>-1 030</b>
<b>Kontantstrømmer fra finansieringsaktiviteter:</b>			
Innbetalinger rentebærende gjeld	2 891	4 088	12 335
Utbetalinger rentebærende gjeld *)	-2 876	-4 337	-11 461
Utbetaling av utbytte			-605
<b>Netto kontantstrøm fra finansieringsaktiviteter</b>	<b>15</b>	<b>-249</b>	<b>269</b>
Netto endring i bankinnskudd, kontanter og lignende	1 467	26	118
Tilgang kontanter datter		3	3
Beholdning av bankinnskudd, kontanter og lignende pr. 1.1.	1 410	1 289	1 289
<b>Beholdning av bankinnskudd, kontanter og lignende</b>	<b>2 877</b>	<b>1 317</b>	<b>1 410</b>

\*) Fra og med 2021 er leieforpliktelser reklassifisert fra avsetning for forpliktelser til rentebærende gjeld. Sammenligningstall er endret.

## Rammeverk og vesentlige regnskapsprinsipper

Konsernregnskapet pr. 31.03.2021 er utarbeidet etter regnskapsprinsippene i IFRS og består av BKK AS med datterselskaper.

Delårsregnskapene avlegges i henhold til IAS 34, Interim Financial Reporting.

Delårsregnskapene gir ikke informasjon i samme omfang som årsregnskap og må derfor sees i sammenheng med konsernets årsregnskap for 2020.

Anvendte regnskapsprinsipper i delårsrapporteringen er de samme som beskrevet i Note 2 i konsernets årsregnskap for 2020 hvis ikke annet fremkommer.

## Note 1: Segmentinformasjon

Segmentrapportering avlegges etter IFRS 8.

Konsernets virksomhet er organisert i ulike datterselskaper som egne økonomiske enheter. For nevnte selskaper foreligger det adskilt finansiell informasjon om forretningsvirksomheten som ledelsen følger opp.

Inndeling av driftssegmenter i konsernet omfatter de største datterselskaper i tillegg til morselskapet BKK AS. Rapporterte tall for datterselskap er ihht. IFRS, men for leieavtaler brukes IAS 17 og ikke IFRS 16 i segmentrapporteringen.

BKK AS bruker balansert målstyring som styringsverktøy for å oppnå langsiktig verdiskaping. Målene er konkretisert i målekort og styringsparametre for hvert segment. Hovedmålet er resultat etter skatt.

Segmentene rapporteres som følger:

1. BKK AS omfatter konsernledelse og felles stabsfunksjoner knyttet til innovasjon og utvikling, økonomi, HR/HMS, IKT og kommunikasjon. Videre ivaretas felles tjenesteproduksjon, herunder eiendoms-, regnskaps-, avregnings-, innfordrings-, fakturerings-, innkjøps-, organisasjons- og finanstjenester. I tillegg er eierinteressene i Vestlandsallianseselskapene og eierandeler i Bergen Fiber AS eiet av morselskapet.

2. BKK Produksjon AS, omfatter all energiproduksjon og -handel bortsett fra fjernvarme, samt salg av regulerkraft- og tekniske tjenester tilknyttet konsernet sin vannkraftvirksomhet.

3. BKK Nett AS omfatter monopolvirksomhet vedrørende overføring og distribusjon av elkraft.

4. BKK Digitek AS omfatter konsernets fiberbaserte telekomvirksomhet til det eksterne bedriftsmarkedet og til konserninterne kommunikasjonsformål.

5. BKK Varme AS omfatter distribusjon og omsetning av fjernvarme, kjøleløsninger, produksjon av el og energimåling. Ikke-kontrollerende eierinteresser på 49% i selskapet er eiet av BIR AS.

6. BKK Enotek AS omfatter virksomhet knyttet til salg av entreprenørtjenester. Ikke-kontrollerende eierinteresser på 28,78 % i selskapet er eiet av Tafjord Kraft AS (11,42%), Tussa Kraft AS (9,86%) og Multivolt Holding AS (7,50%).

7. Eninvest AS omfatter virksomhet knyttet til telekom og er lokalisert i Førde og Sandane.

8. Annet omfatter øvrig virksomhet i BKK konsernet blant annet investeringsvirksomhet, fiber til privatkunder, eltilsyn, elektrifisering, strømsalgsvirksomhet og drift og eierskap av veilys. I tillegg omfatter annet kraftproduksjonsvirksomhet i Fosshem Energiverk AS og Kjøsneshjorden Kraftverk AS.

Konsernposter omfatter eliminerings- og ikke-allokerte eiendeler og gjeld.

Geografisk segment for inntekter og anleggsmidler er leveranse og anlegg hjemmehørende i Norge.



Note 1 Segmentinformasjon, frts.

Beløp i mill. kr	BKK-konsern	BKK AS	BKK Produksjon AS	BKK Nett AS	BKK Varme AS	BKK Dlgitek AS	BKK Enotek AS	Eninvest AS	Annet	Konsern-posteringer
<b>1.kvartal 2021</b>										
Inntekter fra energisalg	1 024		853		121				55	-5
Inntekter fra kraftoverføring	573		0	595					0	-23
Telekominntekter	117					73		51	6	-12
Andre inntekter	142	66	6	19	8	13	126	0	39	-136
Brutto driftsinntekter	1 856	66	859	615	129	86	126	51	99	-176
Herav interne		60	7	26	0	19	54	1	10	-176
Herav eksterne	1 856	6	852	589	129	67	73	51	89	0
Energikjøp	-168		-9	-79	-57				-26	3
Overføringskostnader	-139		-55	-105	0				-1	23
Varekostnad	-83	-3	-2	-7	-4	-10	-46	-14	-21	23
Netto driftsinntekter	1 467	63	794	424	68	76	81	37	51	-126
			63							
Aktiverte egne investeringsarbeider	117	1	29	46	1	3		2	1	34
Lønnskostnader	-377	-62	-57	-142	-7	-19	-58	-12	-20	0
Avskrivninger og nedskrivninger	-249	-21	-64	-82	-10	-30	-4	-15	-18	-6
Eiendomsskatt og konsesjonsavgifter	-55	0	-42	-11	0	0	0		-1	0
Andre driftskostnader	-190	-49	-50	-105	-17	-24	-15	-6	-16	92
Driftskostnader	-753	-132	-184	-294	-34	-70	-77	-30	-53	120
Driftsresultat	713	-68	609	130	34	6	3	7	-2	-6
Inntekt på investering i tilknyttet selskap og felleskontrollert virksomhet	95	96	0	0	0	-1		0	0	0
Inntekt på investering i datterselskap		367	4		0				-1	-369
Annen netto finans	-78	-50	-12	-3	-4	-1	0	-2	-5	0
Skattekostnad	-360	15	-335	-28	-7	-1	0	-1	-5	1
<b>Resultat</b>	<b>370</b>	<b>359</b>	<b>266</b>	<b>99</b>	<b>23</b>	<b>3</b>	<b>3</b>	<b>4</b>	<b>-14</b>	<b>-373</b>

Note 1 Segmentinformasjon, frts.

Beløp i mill. kr	BKK-konsern	BKK AS	BKK Produksjon AS	BKK Nett AS	BKK Varme AS	BKK Digttek AS	BKK Enotek AS	Eninvest AS	Annet	Konsern-posteringer
<b>Oppstilling av finansiell stilling pr. 31.03.2021</b>										
Investering i tilknyttede selskaper og felleskontrollert virksomhet	5 016	4 858	7	9	5	92		12	34	0
Investering i datterselskaper		5 404	814		0		0		65	-6 283
Andre anleggsmidler	19 606	9 043	7 629	6 848	1 188	689	117	520	1 407	-7 835
Sum anleggsmidler	24 623	19 305	8 450	6 857	1 193	782	117	532	1 506	-14 118
Sum omløpsmidler	4 049	4 580	512	771	99	41	172	8	497	-2 631
<b>Sum elendeler</b>	<b>28 671</b>	<b>23 885</b>	<b>8 962</b>	<b>7 628</b>	<b>1 292</b>	<b>822</b>	<b>288</b>	<b>540</b>	<b>2 003</b>	<b>-16 749</b>
Sum egenkapital	11 340	11 050	2 372	2 078	241	183	97	140	1 170	-5 991
Rentebærende langsiktig gjeld *)	10 551	10 371	3 663	3 061	790	472	15	283	55	-8 158
Annen langsiktig gjeld og avsetning for forpliktelser *)	2 995	129	1 107	1 381	56	44	75	63	107	33
Sum langsiktig gjeld	13 545	10 500	4 770	4 441	847	515	90	346	161	-8 125
Rentebærende kortsiktig gjeld *)	1 563	1 523	2	4	0	9	7	16	0	
Annen kortsiktig gjeld	2 224	812	1 818	1 105	204	115	94	37	671	-2 633
Sum kortsiktig gjeld	3 786	2 336	1 820	1 109	204	124	101	53	672	-2 633
<b>Sum egenkapital og gjeld</b>	<b>28 671</b>	<b>23 885</b>	<b>8 962</b>	<b>7 628</b>	<b>1 292</b>	<b>822</b>	<b>288</b>	<b>540</b>	<b>2 003</b>	<b>-16 749</b>
<b>Investeringer i 1.kvartal 2021</b>	<b>357</b>	<b>42</b>	<b>98</b>	<b>136</b>	<b>12</b>	<b>19</b>	<b>1</b>	<b>16</b>	<b>34</b>	<b>0</b>
Herav vedlikeholdsinvesteringer	102	0	63	35		0		1	3	0
Herav investeringer i ny kapasitet	255	42	35	101	12	19	1	16	31	0

\*) Fra og med 2021 er leieforpliktelser reklassifisert fra avsetning for forpliktelser til rentebærende gjeld. Sammenligningstall er endret.

Note 1 Segmentinformasjon, frts.

Beløp i mill. kr	BKK-konsern	BKK AS	BKK Produksjon AS	BKK Nett AS	BKK Varme AS	BKK Digtøk AS	BKK Enotek AS	Eninvest AS	Annet	Konsern-posteringer
<b>1.kvartal 2020</b>										
Inntekter fra energisalg	1116		1018		56				42	-1
Inntekter fra kraftoverføring	528		0	497					45	-14
Telekominntekter	103					66		45	6	-14
Andre inntekter	136	59	4	14	2	14	113	0	56	-127
Brutto driftsinntekter	1883	59	1023	511	58	80	113	46	149	-156
Herav interne		58	1	16	0	13	46	0	20	-156
Herav eksterne	1883	1	1022	495	58	67	67	45	129	0
Energikjøp	-59		-7	-18	-17				-18	1
Overføringskostnader	-154		-26	-134	0				-8	14
Varekostnad	-84	0	-1	-7	0	-11	-41	-12	-31	19
Netto driftsinntekter	1586	60	989	352	41	69	72	33	92	-122
Aktiverte egne investeringsarbeider	98	1	14	40	1	2		1	8	31
Lønnskostnader	-359	-55	-51	-113	-5	-17	-52	-10	-55	0
Avskrivninger og nedskrivninger	-222	-14	-61	-68	-10	-17	-3	-14	-28	-7
Eiendomskatt og konsesjonsavgifter	-49	0	-37	-9	0	0	0		-3	
Andre driftskostnader	-188	-40	-51	-99	-11	-22	-16	-4	-35	90
Driftskostnader	-721	-108	-186	-249	-25	-54	-71	-28	-114	114
Driftsresultat	866	-49	803	103	16	15	1	6	-22	-8
Inntekt på investering i tilknyttet selskap og felleskontrollert virksomhet	139	141	-2	0				-1		0
Inntekt på investering i datter	0	526	0		-3		-1		5	-527
Annen netto finans	-106	-26	-37	-26	-6	-3	0	-2	-4	0
Skattekostnad	-296	-4	-295	-17	-2	-3	0	-1	3	22
<b>Resultat</b>	<b>603</b>	<b>588</b>	<b>469</b>	<b>60</b>	<b>5</b>	<b>10</b>	<b>-1</b>	<b>2</b>	<b>-17</b>	<b>-513</b>

Note 1 Segmentinformasjon, frts.

Beløp i mill. kr	BKK-konsern	BKK AS	BKK Produksjon AS	BKK Nett AS	BKK Varme AS	BKK Digttek AS	BKK Enotek AS	Eninvest AS	Annet	Konsern-posteringer
<b>Oppstilling av finansleilstilling pr. 31.03.2020</b>										
Investering i tilknyttede selskaper og felleskontrollert virksomhet	5 077	4 989	7	9		34		12	27	0
Investering i datterselskaper	0	5 311	0		40		19		703	-6 073
Andre anleggsmidler	18 869	8 706	7 105	5 319	1 093	609	116	466	2 812	-7 358
Sum anleggsmidler	23 946	19 007	7 112	5 328	1 133	643	135	477	3 543	-13 430
Sum omløpsmidler	2 883	3 106	873	1 099	51	30	190	16	891	-3 372
<b>Sum eiendeler</b>	<b>26 830</b>	<b>22 112</b>	<b>7 985</b>	<b>6 426</b>	<b>1 184</b>	<b>673</b>	<b>324</b>	<b>493</b>	<b>4 434</b>	<b>-16 803</b>
Sum egenkapital	10 281	9 968	1 663	1 459	230	115	115	123	1 954	-5 345
Rentebærende langsiktig gjeld *)	8 425	8 130	2 806	3 060	790	281	13	218	1 406	-8 280
Annen langsiktig gjeld og avsetning for forpliktelser *)	3 330	178	1 271	862	23	71	84	63	580	199
Sum langsiktig gjeld	11 755	8 308	4 077	3 922	814	352	97	280	1 986	-8 081
Rentebærende kortsiktig gjeld *)	2 184	2 108	2	4	0	13	7	49	1	-0
Annen kortsiktig gjeld	2 609	1 729	2 242	1 042	141	194	105	41	492	-3 376
Sum kortsiktig gjeld	4 793	3 837	2 244	1 046	141	207	112	90	493	-3 376
<b>Sum egenkapital og gjeld</b>	<b>26 830</b>	<b>22 112</b>	<b>7 985</b>	<b>6 426</b>	<b>1 184</b>	<b>673</b>	<b>324</b>	<b>493</b>	<b>4 434</b>	<b>-16 803</b>
<b>Investeringer 31.03.2020</b>	<b>298</b>	<b>7</b>	<b>54</b>	<b>104</b>	<b>9</b>	<b>21</b>	<b>0</b>	<b>23</b>	<b>79</b>	<b>0</b>
Herav vedlikeholdsinvesteringer	63	0	27	29		1		1	6	0
Herav investering i ny kapasitet	235	6	27	75	9	20	0	23	73	0

\*) Fra og med 2021 er leieforpliktelser reklassifisert fra avsetning for forpliktelser til rentebærende gjeld. Sammenligningstall er endret.

Note 1 Segmentinformasjon, frts.

Beløp i mill. kr	BKK-konsern	BKK AS	BKK Produksjon AS	BKK Nett AS	BKK Varme AS	BKK Digtek AS	BKK Enotek AS	Eninvest AS	Annet	Konsern-posteringer
<b>Året 2020</b>										
Inntekter fra energisalg	1 715		1 502		155				60	-3
Inntekter fra kraftoverføring	1 813		0	1 865					0	-53
Telekominntekter	447					279		186	27	-45
Andre inntekter	590	279	26	94	25	53	493	2	157	-539
Brutto driftsinntekter	4 565	279	1 528	1 959	181	332	493	188	244	-639
Herav interne		242	7	76	0	70	182	2	60	-639
Herav eksterne	4 565	37	1 522	1 883	180	262	311	186	184	0
Energikjøp	-124		-26	-42	-37				-21	2
Overføringskostnader	-647		-108	-588	-1				-5	54
Varekostnad	-369	-5	-7	-31	-6	-36	-218	-51	-82	67
Netto driftsinntekter	3 424	275	1 386	1 298	136	296	276	137	136	-515
Aktiverte egne investeringsarbeider	424	7	65	196	5	12		6	5	128
Lønnskostnader	-1 346	-219	-209	-501	-24	-67	-204	-40	-82	0
Avskrivninger og nedskrivninger	-974	-49	-255	-320	-48	-79	-37	-54	-64	-67
Eiendomsskatt og konsesjonsavgifter	-194	-1	-149	-37	0	-1			-6	0
Andre driftskostnader	-747	-206	-202	-408	-58	-92	-65	-19	-71	375
Driftskostnader	-2 837	-468	-750	-1 071	-126	-227	-306	-108	-217	436
Driftsresultat	588	-193	637	227	11	68	-30	28	-81	-79
Investering i tilknyttet selskap og felleskontrollert virksomhet	712	713	-2	1	0	-1		-1	1	0
Inntekt på investering i datterselskap		455	-24						5	-436
Annen netto finans	362	564	-102	-49	-21	-4	-1	-7	17	-34
Skattekostnad	-120	40	-161	-39	2	-14	2	-5	19	37
<b>Resultat</b>	<b>1 543</b>	<b>1 579</b>	<b>348</b>	<b>140</b>	<b>-8</b>	<b>50</b>	<b>-30</b>	<b>16</b>	<b>-40</b>	<b>-512</b>

Note 1 Segmentinformasjon, frts.

Beløp i mill. kr	BKK-konsern	BKK AS	BKK Produksjon AS	BKK Nett AS	BKK Varme AS	BKK Digttek AS	BKK Enotek AS	Eninvest AS	Annet	Konsern-posteringer
<b>Oppstilling av finansiell stilling pr. 31.12.2020</b>										
Investering i tilknyttede selskaper og felleskontrollert virksomhet	4 919	4 758	7	9	5	95		12	33	0
Investering i datterselskaper		5 052	810						66	-5 928
Andre anleggsmidler	19 465	8 799	7 684	6 760	1 178	702	120	498	1 381	-7 656
Sum anleggsmidler	24 384	18 608	8 501	6 770	1 183	797	120	510	1 480	-13 583
Sum omløpsmidler	3 276	4 636	451	621	59	42	186	20	514	-3 253
<b>Sum elendeler</b>	<b>27 660</b>	<b>23 244</b>	<b>8 951</b>	<b>7 391</b>	<b>1 242</b>	<b>839</b>	<b>306</b>	<b>529</b>	<b>1 994</b>	<b>-16 836</b>
Sum egenkapital	10 988	10 702	2 108	1 989	218	184	98	137	1 184	-5 631
Rentebærende langsiktig gjeld *)	10 101	9 930	3 663	3 060	790	302	17	265	58	-7 983
Annen langsiktig gjeld og avsetning for forpliktelser *)	2 928	139	1 130	1 305	46	42	69	63	99	33
Sum langsiktig gjeld	13 029	10 070	4 794	4 365	837	343	85	328	157	-7 950
Rentebærende kortsiktig gjeld *)	1 929	1 892	2	4	0	9	7	13	1	0
Annen kortsiktig gjeld	1 715	581	2 048	1 032	187	302	116	51	652	-3 255
Sum kortsiktig gjeld	3 643	2 473	2 050	1 036	187	311	123	65	653	-3 255
<b>Sum egenkapital og gjeld</b>	<b>27 660</b>	<b>23 244</b>	<b>8 951</b>	<b>7 391</b>	<b>1 242</b>	<b>839</b>	<b>306</b>	<b>529</b>	<b>1 994</b>	<b>-16 836</b>
<b>Investeringer i 2020</b>	<b>1 415</b>	<b>34</b>	<b>394</b>	<b>569</b>	<b>71</b>	<b>82</b>	<b>5</b>	<b>113</b>	<b>148</b>	<b>0</b>
Herav vedlikeholdsinvesteringer	307	0	153	139	0	3	0	2	10	0
Herav investeringer i ny kapasitet	1 108	34	242	429	71	78	5	111	138	0

\*) Fra og med 2021 er leieforpliktelser reklassifisert fra avsetning for forpliktelser til rentebærende gjeld. Sammenligningstall er endret.

## Note 2: Urealiserte effekter presentert i resultatet

Tabellene under viser regnskapslinjer som inneholder urealiserte effekter.

Beløp i 1000 kr

	Q1 2021			Q1 2020			2020		
	Urealisert	Reallisert	Sum	Urealisert	Reallisert	Sum	Urealisert	Reallisert	Sum
<b>Inntekter fra energisalg</b>									
Kraftkontrakter sikringsformål*)	-60 499	5 965	-54 534	630 243	113 505	743 748	225 324	409 512	634 836
Kraftkontrakter trading og origination	-768	-7 241	-8 008		14 466	14 466	187	15 431	15 618
Valutakontrakter sikringsformål*)	28 814	-27 209	1 605	62 486	-125 355	-62 869	-3 465	-95 323	-98 788
Energisalg		1 085 235	1 085 235		420 359	420 359		1 163 206	1 163 206
<b>Sum inntekter fra energisalg</b>	<b>-32 452</b>	<b>1 056 750</b>	<b>1 024 297</b>	<b>692 729</b>	<b>422 975</b>	<b>1 115 704</b>	<b>222 046</b>	<b>1 492 826</b>	<b>1 714 872</b>
<b>Finansinntekter</b>									
Renteinntekter		18 110	18 110		34 719	34 719		62 617	62 617
Markedsbaserte omløpsmidler							590 880		590 880
Andre finansinntekter		58 268	58 268	2 621	154 859	157 480		494 079	494 079
<b>Sum finansinntekter</b>		<b>76 378</b>	<b>76 378</b>	<b>2 621</b>	<b>189 578</b>	<b>192 199</b>	<b>590 880</b>	<b>556 696</b>	<b>1 147 577</b>
<b>Finanskostnader</b>									
Rentekostnader		-58 469	-58 469		-93 146	-93 146		-298 501	-298 501
Markedsbaserte omløpsmidler	-590 880	542 568	-48 312						
Valutakontrakter handelsformål				-9 137	-30 681	-39 818	-9 137	-30 681	-39 818
Rentederivater handelsformål				-19 124		-19 124	-1 767	-21 093	-22 861
Verdiendring frikraftforpliktelse	-392		-392				-34 285		-34 285
Andre finanskostnader		-46 800	-46 800	-3 730	-142 156	-145 886	7 504	-397 149	-389 645
<b>Sum finanskostnader</b>	<b>-591 273</b>	<b>437 299</b>	<b>-153 973</b>	<b>-31 991</b>	<b>-265 983</b>	<b>-297 974</b>	<b>-37 686</b>	<b>-747 424</b>	<b>-785 109</b>

\*) BKK inngår kontrakter som er en del av økonomisk sikringsstrategi, men anvender ikke sikringsbokføring under IFRS.

### Note 3: Inntekter fra kundekontrakter

Tabellene under viser disaggregerte inntekter fra kundekontrakter:

Beløp i mill. kr

31.03.2021	BKK AS	BKK Produksjon AS*)	BKK Nett AS	BKK Varme AS	BKK Digitek AS	BKK Enotek AS	Eninvest AS	Annet	Sum
<b>Segment</b>									
Inntekter fra energisalg		907		121				53	1081
Inntekter fra kraftoverføring		0	572						573
Telekominntekter					53		49	7	109
Andre driftsinntekter	6	3	15	8	6	73		28	138
<b>Sum driftsinntekter fra kundekontrakter</b>	<b>6</b>	<b>909</b>	<b>587</b>	<b>129</b>	<b>59</b>	<b>73</b>	<b>49</b>	<b>89</b>	<b>1901</b>
<b>Tidspunktet for overføring av varer og tjenester</b>									<b>Sum</b>
Kortsiktige kundekontrakter		909	1	1	5	16	49	79	1060
Langsiktige kundekontrakter	6		586	128	54	57		10	841
<b>Sum driftsinntekter fra kundekontrakter</b>	<b>6</b>	<b>909</b>	<b>587</b>	<b>129</b>	<b>59</b>	<b>73</b>	<b>49</b>	<b>89</b>	<b>1901</b>

Tabellen under viser avstemningen av inntekter fra kundekontrakter mot noteopplysninger i segmentinformasjon

Beløp i mill. kr

<b>Inntekter fra kundekontrakter</b>									<b>Sum</b>
Inntekter fra kundekontrakter	6	909	587	129	59	73	49	89	1901
Konserninterne inntekter	60	7	26	0	19	54	1	10	176
Elimineringer og andre justeringer	-60	-64	-24	0	-10	-54	1	-10	-221
<b>Sum brutto driftsinntekter</b>	<b>6</b>	<b>852</b>	<b>589</b>	<b>129</b>	<b>67</b>	<b>73</b>	<b>50</b>	<b>89</b>	<b>1856</b>

\*) Med virkning fra 2021 er inntekter fra finansielle kraftkontrakter, valutaterminkontrakter, el- og opprinnesssertifikater presentert som inntekter utenfor IFRS 15 scope på linjen elimineringer og andre justeringer. Tidligere inngikk disse i inntekter fra energisalg. Sammenligningstall er omarbeidet.



### Note 3: Inntekter fra kundekontrakter, frts.

Tabellene under viser disaggregerte inntekter fra kundekontrakter:

Beløp i mill. kr

31.03.2020	BKK AS	BKK Produksjon AS*)	BKK Nett AS	BKK Varme AS	BKK Digttek AS	BKK Enotek AS	Eninvest AS	Annet	Sum
<b>Segment</b>									
Inntekter fra energisalg		321		56				46	423
Inntekter fra kraftoverføring		0	483					45	528
Telekominntekter					50		44	6	101
Andre driftsinntekter	1	3	9	2	8	67		32	122
<b>Sum driftsinntekter fra kundekontrakter</b>	<b>1</b>	<b>324</b>	<b>491</b>	<b>58</b>	<b>59</b>	<b>67</b>	<b>44</b>	<b>130</b>	<b>1174</b>
<b>Tidspunktet for overføring av varer og tjenester</b>									<b>Sum</b>
Kortsiktige kundekontrakter		324	8		8	20		61	420
Langsiktige kundekontrakter	1		483	58	51	48	44	68	753
<b>Sum driftsinntekter fra kundekontrakter</b>	<b>1</b>	<b>324</b>	<b>491</b>	<b>58</b>	<b>59</b>	<b>67</b>	<b>44</b>	<b>130</b>	<b>1174</b>

Tabellen under viser avstemningen av inntekter fra kundekontrakter mot noteopplysninger i segmentinformasjon

Beløp i mill. kr

Inntekter fra kundekontrakter									Sum
Inntekter fra kundekontrakter	1	324	491	58	59	67	44	129	1174
Konserninterne inntekter	58	1	16		13	46	0	21	156
Elimineringer og andre justeringer	-58	696	-13		-6	-46	1	-20	554
<b>Sum brutto driftsinntekter</b>	<b>1</b>	<b>1022</b>	<b>495</b>	<b>58</b>	<b>67</b>	<b>67</b>	<b>45</b>	<b>130</b>	<b>1883</b>

\*) Med virkning fra 2021 er inntekter fra finansielle kraftkontrakter, valutaterminkontrakter, el- og opprinnelsessertifikater presentert som inntekter utenfor IFRS 15 scope på linjen elimineringer og andre justeringer. Tidligere inngikk disse i inntekter fra energisalg. Sammenligningstall er omarbeidet.

### Note 3: Inntekter fra kundekontrakter, frts.

Tabellene under viser disaggregerte inntekter fra kundekontrakter:

Beløp i mill. kr

Året 2020	BKK AS	BKK Produksjon AS*)	BKK Nett AS	BKK Varme AS	BKK Digitek AS	BKK Enotek AS	Eninvest AS	Annet	Sum
<b>Segment</b>									
Inntekter fra energisalg		907		157				58	1 122
Inntekter fra kraftoverføring		0	1 813						1 813
Telekominntekter					208		186	26	420
Andre driftsinntekter	36	20	47	23	25	311		100	562
<b>Sum driftsinntekter fra kundekontrakter</b>	<b>36</b>	<b>927</b>	<b>1 860</b>	<b>180</b>	<b>233</b>	<b>311</b>	<b>186</b>	<b>184</b>	<b>3 917</b>
<b>Tidspunktet for overføring av varer og tjenester</b>									<b>Sum</b>
Kortsiktige kundekontrakter		927	39	2	19	80	186	102	1 355
Langsiktige kundekontrakter	36		1 821	177	214	232		82	2 562
<b>Sum driftsinntekter fra kundekontrakter</b>	<b>36</b>	<b>927</b>	<b>1 860</b>	<b>180</b>	<b>233</b>	<b>311</b>	<b>186</b>	<b>184</b>	<b>3 917</b>

Tabellen under viser avstemningen av inntekter fra kundekontrakter mot noteopplysninger i segmentinformasjon

Beløp i mill. kr

Inntekter fra kundekontrakter									Sum
Inntekter fra kundekontrakter	36	927	1 860	180	233	311	186	184	3 917
Konserninterne inntekter	242	7	76	0	70	182	2	60	639
Elimineringer og andre justeringer	-241	588	-53	0	-41	-182	-2	-59	10
<b>Sum brutto driftsinntekter</b>	<b>37</b>	<b>1 522</b>	<b>1 883</b>	<b>180</b>	<b>262</b>	<b>311</b>	<b>186</b>	<b>184</b>	<b>4 565</b>

\*) Med virkning fra 2021 er inntekter fra finansielle kraftkontrakter, valutaterminkontrakter, el- og opprinnelsessertifikater presentert som inntekter utenfor IFRS 15 scope på linjen elimineringer og andre justeringer. Tidligere inngikk disse i inntekter fra energisalg. Sammenligningstall er omarbeidet.

#### Note 4 Aktivitet i BKK-papirer i 1.kvartal 2021

Beløp i mill. kr

Nye sertifikat-/obligasjonslån som er utstedt i perioden

<u>Børsticker</u>	<u>ISIN</u>	<u>Utstedt</u>	<u>Forfall</u>	<u>Pålydende (mill. kr)</u>
-------------------	-------------	----------------	----------------	-----------------------------

Innfridde sertifikat-/obligasjonslån i perioden

<u>Børsticker</u>	<u>ISIN</u>	<u>Utstedt</u>	<u>Forfall</u>	<u>Pålydende (mill. kr)</u>
BKK45	NO0010814262	22.01.2018	22.01.2021	442

Endringer i egenbeholdning/utvidelse av BKK-lån i perioden

BKK22	NO0010674989			
BKK25	NO0010720972			-55
BKK41	NO0010795503			130
BKK48	NO0010872948			-135
BKK49	NO0010873003			-230
BKK50 PRO	NO0010861461			-50
BKK51	NO0010901838			-150

## Note 5 Finansiell risiko

BKK opererer i en virksomhet som innebærer risiko på mange områder. Risikostyring handler ikke om å fjerne risiko, men å ta riktig risiko ut fra konsernets risikovilje og -evne, kompetanse, soliditet og utviklingsplaner. Hensikten med risikostyringen er å identifisere trusler og muligheter for selskapet, og å styre risiko mot et akseptabelt nivå slik at det gis rimelig sikkerhet for at selskapets målsetninger oppnås.

BKK har en helhetlig tilnærming til konsernets finansielle risikoer. Målsetningen er å styre svingningene i resultatet etter skatt for BKK AS (morselskapet) innenfor en overordnet ramme fastsatt av BKKs styre. Den overordnede risikorammen danner i neste omgang grunnlaget for rammer knyttet til kraftomsetning, valuta og rentebinding.

### 1. Risiko i kraftomsetningen (kraftpris- og valutarisiko)

Variasjoner i nedbør og tilsig til kraftanleggene og variasjoner i krafttettersspørselen gjør at det er usikkerhet (markedsrisiko) rundt fremtidige kraftpriser og produksjonsvolum.

Resultatrisiko i BKK AS er vesentlig påvirket av resultatutviklingen for kraftomsetningen, som følge av svingningene i kraftpriser og produksjonsvolum. Risikoen kan reduseres ved å forhåndsselge kraft til en fastsatt pris, og BKK forhåndsselger fortløpende deler av forventet produksjon for de neste fire årene. Innenfor den fastsatte risikorammen er målsetningen å skape høyest mulig verdi av nedbøren som faller i kraftverkene nedbørsfelt. Simulering av ulike utfall for tilsig og kraftpriser sikrer at forhåndssalgene gjøres innenfor risikorammen.

BKK inngikk i 2015 en avtale med Hydro Energi om å levere 500 GWh kraft årlig fra 2021 til 2030, totalt 5 TWh. Den langsiktige industrikraftkontrakten bidrar til å redusere BKKs eksponering mot kraftpriserisiko i denne perioden.

Kraftprisene på Nasdaq OMX stilles i Euro, og salg av kraft er dermed utsatt for valutarisiko (markedsrisiko). Valutarisikoen reduseres ved å benytte valutaterminkontrakter til å forhåndsselge deler av forventet euroinntekt for en gitt periode frem i tid. Simulering av resultateffekten for BKK AS ved ulike utslag i valutakursen danner grunnlaget for risikorammen for terminsalg av valuta.

### 2. Renterisiko

Rentesvingninger påvirker BKKs kontantstrøm og resultat på flere måter. I tillegg til å påvirke finanskostnadene, påvirker rentesvingninger bl.a. inntektsrammen for nettvirksomheten, grunnrenteskatten for produksjonsvirksomheten og pensjonskostnadene.

Renterisikoen kan reguleres gjennom inngåelse av rentebytteavtaler hvor BKK avtaler å betale en fast/flytende rente og motta en flytende/fast rente for en avtalt hovedstol. Konsernets finansstrategi er innrettet mot en helhetlig styring av renterisiko. Det betyr at rentesvingningenes samlede effekt på BKK AS' resultat legges til grunn før rentebytteavtaler inngås.

### 3. Kredittrisiko

Det er knyttet motpartsrisiko (kredittrisiko) til finansielle kraftkontrakter og til rente- og valutaavtaler. For finansielle kraftkontrakter reduseres risikoen gjennom oppgjør via Nasdaq OMX. Motpartsrisiko for rentebytteavtaler og valutaterminkontrakter reduseres gjennom valg av motparter/banker med høy kreditt-rating. Det er også heftet kredittrisiko til kundefordringer og utlån til tilknyttede selskaper og andre. Videre er det heftet kredittrisiko til avtalen BKK har inngått med Hydro Energi. For beholdning av verdipapirer utstedt eller garantert av den norske stat, kommuner eller fylkeskommuner vurderes kredittrisikoen som lav.

### 4. Likviditetsrisiko

Likviditetsrisikoen, dvs risikoen for at konsernet ikke vil være i stand til å betjene sine finansielle forpliktelser etterhvert som de forfaller, begrenses gjennom en balansert kapitalstruktur. Likviditetstyringen er innrettet mot at konsernet til enhver tid skal ha en likviditetsreserve som minst dekker forventede utbetalinger de neste seks månedene. Ubrukte beredskapsfasiliteter er med på å sikre den finansielle fleksibiliteten.

## SENTRALE MARKEDSRISIKOER

Finansielt Instrument (derivat)	Netto- eksponering	
	31.03.2021	31.03.2020
Kraft netto solgt på termin (TWh)	2,1	3,6
Euro netto solgt på termin (mill. EUR)	188	158
Durasjon renteavtaler	-	0,25

For en mer utførlig beskrivelse av risikoer i BKK, henvises det til note 7, 8 og 9 i årsregnskapet for 2020.

## Note 6 Spesielle hendelser

I januar 2021 solgte BKK resterende aksjepost på 7,59% i Fjordkraft Holding ASA. Salget medførte et netto regnskapsmessig tap på 48 mill kroner. Tapet inngår i regnskapslinjen finanskostnader.

BKK gjennomfører smittetiltak i tråd med myndighetenes råd og anbefalinger, bl.a. annet bruk av hjemmekontor for kontoransatte, men tiltakene har i 1. kvartal ikke vært i veien for tilnærmet normal drift ved BKKs lokasjoner. BKK er eksponert for makroøkonomisk utvikling, som også påvirkes av COVID 19 - utbruddet, med bevegelser i kraftpris-, rente- og valutakurser til følge. Ved fall i krafttterspørsel og kraftpriser påvirkes BKKs økonomiske resultater negativt. Kraftprisene på Nord Pool og Nasdaq OMX fastsettes i euro og en svakere/sterkere krone mot euro gir isolert sett en høyere/lavere kraftpris omregnet i norske kroner. Lavere rentekurve gir ulike effekter som i stor grad oppveier hverandre gjennom endring i rentekostnader på lån, inntektsramme for nettvirksomheten, friinntekt for grunnrenteskatt for produksjonsvirksomheten, samt kostnader for ytelsesbaserte pensjonsavtaler. Økte kredittspreader vil påvirke BKK negativt over tid gjennom økte rentekostnader ved nye låneopptak. Gjennom finansforvaltningen søker BKK å oppnå lavest mulige lånekostnader innenfor en akseptabel likviditetsrisiko. BKK har sikringsstrategier for å jevne ut virkningene som svingninger i kraftpriser, valutakurs og renter har for konsernet sett under ett, jf. note 5.