

# Delårsrapport 4. kvartal 2020

Konsernresultatet for fjerde kvartal 2020 er 78 mill. kroner, som er 718 mill. kroner lavere enn resultatet for fjerde kvartal 2019. Hovedårsakene er at energiinntektene i fjerde kvartal 2020 har vært lave grunnet et stort hydrologisk overskudd og derav høy kraftproduksjon i Norge som sammen med redusert utvekslingskapasitet til både Sverige og Danmark førte til lave kraftpriser. I tillegg var det i fjerde kvartal 2019 en regnskapsmessig effekt av fusjon med Sunnfjord Energi Holding AS og endringer i pensjonsordningene som økte resultatet. Områdeprisen (NO5) var 12 euro/MWh i fjerde kvartal i 2020, sammenlignet med 39 euro/MWh i fjerde kvartal i 2019. Vannkraftproduksjonen i kvartalet var 65 % høyere enn i fjerde kvartal 2019.

Sykefravær (prosent)	Fraværskadefrekvens (Fraværskader per mill. arb.tim.)	Energiinntekter (mill. kroner)	Overføringsinntekter (mill. kroner)	Telekominntekter (mill. kroner)	Andre driftsinntekter (mill. kroner)	Driftsresultat (mill. kroner)
<b>3,7</b>	<b>2,7</b>	<b>429</b>	<b>446</b>	<b>117</b>	<b>218</b>	<b>-96</b>
↓ -8 %	↓ -44 %	↓ -45 %	↓ -9 %	↑ 19 %	↓ -25 %	↓ -81 %

## Hovedtall

		Q4 2020*)	Q4 2019*)	2020	2019
Fra resultatregnskapet					
Brutto driftsinntekter	mill. kr	1 210	1 659	4 565	5 450
Brutto driftsresultat (EBITDA)	mill. kr	393	940	1 562	2 841
Driftsresultat	mill. kr	137	709	588	2 097
Inntekt på investering i tilknyttet selskap og felleskontrollert virksomhet	mill. kr	48	365		1 265
Netto finansposter	mill. kr	-44	353	712	
Resultat før skattekostnad	mill. kr	92	1 062	1 075	1 097
Resultat	mill. kr	78	797	1 543	2 265
Fra oppstilling av finansiell stilling					
Sum eiendeler	mill. kr			27 660	25 653
Sum egenkapital	mill. kr			10 988	10 116
Rentebærende gjeld	mill. kr			11 473	10 515
Likvide midler	mill. kr			1 410	1 289
Anvendt kapital	mill. kr			19 803	18 868
Fra kontantstrøm					
Netto kontantstrøm fra drift	mill. kr			914	1 401
Utbetaling av utbytte	mill. kr			605	770
Vedlikeholdsinvesteringer	mill. kr			307	293
Investering i ny kapasitet	mill. kr			1 108	1 540
Finansieringsstørrelser					
Rentebærende gjeldsgrad	prosent			51,1	51,0
Netto kontantstrøm fra drift (rullerende 12 måneder) / rentebærende gjeld	prosent			8,0	13,3
Egenkapitalandel	prosent			39,7	39,4
Nøkkeltall regnskap					
EBITDA-margin	prosent			34,2	52,1
Avkastning på anvendt kapital (rullerende 12 måneder)	prosent			6,5	13,7
Egenkapitalrentabilitet (rullerende 12 måneder)	prosent			14,6	24,4
Gjennomsnittlig skattesats total skatt	prosent			7,2	29,1

\*) For kvartal rapporteres kun hovedtall knyttet til resultat.

## Definisjoner

EBITDA (Brutto driftsresultat)

Anvendt kapital

Vedlikeholdsinvesteringer

Likvide midler

Rentebærende gjeldsgrad

Egenkapitalandel

EBITDA-margin

Avkastning på anvendt kapital

Egenkapitalrentabilitet

Skatteprosent

Driftsresultat + Avskrivninger og nedskrivninger

Bokført EK inkl. minoritet + Rentebærende langsiktig gjeld + Rentebærende kortsiktig gjeld - Bankinnskudd, kontanter og lignende - Kortsiktige finansielle plasseringer - Langsiktige finansielle plasseringer - Finansielle anleggsmidler

Balansført vedlikehold for å opprettholde produksjonsevnen

Bankinnskudd, kontanter og lignende

(Rentebærende langsiktig gjeld + Rentebærende kortsiktig gjeld) / (Rentebærende langsiktig gjeld + Rentebærende kortsiktig gjeld + Egenkapital)

Egenkapital / Eiendeler

EBITDA / Brutto driftsinntekter

Resultat etter skatt + Finanskostnader etter skatt - Finanskostnader etter skatt (rullerende 12 måneder) / Gjennomsnittlig anvendt kapital (rullerende 12 måneder)

Resultat etter skatt (rullerende 12 måneder) / Gjennomsnittlig egenkapital (rullerende 12 måneder)

Skattekostnader / Resultat før skatt

## Virksomheten

Energi- og infrastrukturselskapet BKK har sine røtter og sin virksomhet på Vestlandet. Konsernets hovedaktiviteter er produksjon, omsetning og overføring av elektrisk kraft. I tilknytning til hovedaktivitetene selges også rådgivings- og entreprenørtjenester. BKK tilbyr dessuten bredbånd, fjernvarme og tjenester innenfor elektrifisering av transport, havner, oppdrettsanlegg, borettslag m.m.

Vårt verdiforslag er «Vi skaper en bærekraftig framtid». BKK skal lede an i utviklingen av klimavennlig energi og fremtidsrettede infrastrukturløsninger. Vi skal være et ledende og fremtidsrettet energi- og infrastrukturselskap som skal ha en avgjørende rolle i samfunnsutviklingen i tiden som kommer.

Konsernet drives med basis i våre verdier: Verdiskapende, Samfunnsansvarlig, Offensiv og Pålitelig. Hovedkontoret ligger i Bergen.

BKK eies av Statkraft, 17 kommuner i Vestland fylke, samt Tysnes Kraftlag AS og Etne Elektrisitetslag AS. BKK har eierandeler i en rekke av de større kraftselskapene i landsdelen.

Virksomheten i Sunnfjord Energi AS, BKK Kvinnherad AS og MultiVolt AS er i løpet av året fusjonert med andre konsernselskaper, med unntak av kraftsalget i BKK Kvinnherad AS som er videreført i Vestlandsenergi AS.

## Organisasjon, helse, miljø og sikkerhet

Nøkkel tall	Mål	Pr.	Pr.
		31.12.20	31.12.19
Årsverk ekskl. lærlinger		1 355	1 285
Lærlinger		54	49
Sykefravær *	< 4 %	3,7 %	4,0 %
Skadefraværsfrekvens (H1) *	null	2,7	4,9
Skadefrekvens total (H2) *	null	5,5	6,2

\* Tallene for sykefravær, H1 og H2 gjelder foregående 12 måneder.

Et godt og sikkert arbeidsmiljø er sentralt i BKKs strategi. Sikkerhet skal ha høyeste prioritet i alt arbeid som gjøres. Vi skal ha en felles rapporterende, lærende, forebyggende og omtenkstom sikkerhetskultur i hele konsernet

BKK-konsernet hadde et sykefravær de siste 12 månedene som var 0,3 %-poeng lavere enn i foregående 12-månedersperiode. Målrettet innsats mot lange og hyppig gjentagende sykefravær blir hovedfokuset for BKKs IA-utvalg fremover. Vi skal hjelpe lederne å følge tettere opp og være enda mer bevisst på tilretteleggingsplikten og de muligheter som finnes rundt dette. Vi skal hindre frafall. Enkle grep kan gjøre stor forskjell.

Det forebyggende arbeidet har høy prioritet for å nå målet om null personskader. Lederne skal gå foran som gode rollemodeller og etterspørre HMS som en naturlig del av det daglige arbeid. HMS-avdelingen skal bistå med bevisstgjøring av lederne, på deres rolle og trene på situasjoner den enkelte står ovenfor i hverdagen. På den måten styrkes lederansvaret og risikoforståelsen øker.

Det er et kontinuerlig søkelys på rapportering i konsernet. På grunn av korona-situasjonen har antall HMS-meldinger gått ned per ansatt i 2020. Vi hadde en målsetting på 3 per ansatt, men endte på 2,6 per. ansatt. Koronapandemien har gitt oss utfordringer, men ved hjelp av et eget risikovurderingsskjema med sjekklister sikrer vi at alle kartlegger smitterisikoen, slik at medarbeidere og kunder ikke utsettes for unødig smitterisiko.

Hjemmekontor har blitt benyttet av de fleste kontoransatte i BKK og det har gitt oss nye utfordringer. Arbeidsstillinger er en problemstilling, en annen er at risikobildet har endret seg for BKK. Nå har vi over «500 lokasjoner» der vi ikke styrer risikoen. Når vi vet at de fleste ulykker skjer i hjemmet er dette en utfordring for BKK nå når vi bruker flere timer i hjemmet enn før.

Nye selskap i konsernet følger et opplæringsprogram for HMS. Alle ansatte følger et HMS-kurs som tar for seg kultur. Alle er en del av vår kultur og ved hjelp av kurset så sår vi et frø, slik at alle kan være med å bidra. Alle ansatte har tilgang til HMS-oversiktsbildet og trendanalyse i Power BI, slik at vi kan lære av hverandre og bli bedre til å gjøre risikovurderinger.

I 2020 har det i BKK-konsernet vært åtte H1 skader, som bidrar til en 12 måneders rullerende H1- verdi på 2,7. Dette er en reduksjon på foregående 12 måneders periode på 1,45. Åtte skader medførte medisinsk behandling, men uten fravær. Det vil si at 16 personskader i 2020 bidrar til en 12 måneders rullerende H2-verdi på 5,5. I slutten av året 2020 hadde vi to alvorlige skader der to BKK-biler kolliderte i høy hastighet. Heldigvis har det gått bra med de involverte, men hendelsene hadde høyt risikopotensiale. Resterende hendelser i 2020 har hatt lavt risikopotensiale. HMS-forbedringsarbeidet fortsetter med full styrke.

Det er viktig at det forebyggende arbeidet fortsatt får høy prioritet.

## Økonomiske resultater

Sammenlignbare tall for 2019 vises i parentes.

### Regnskapsprinsipper

Delårsrapporteringen er utarbeidet i henhold til IAS 34 Delårsrapportering.

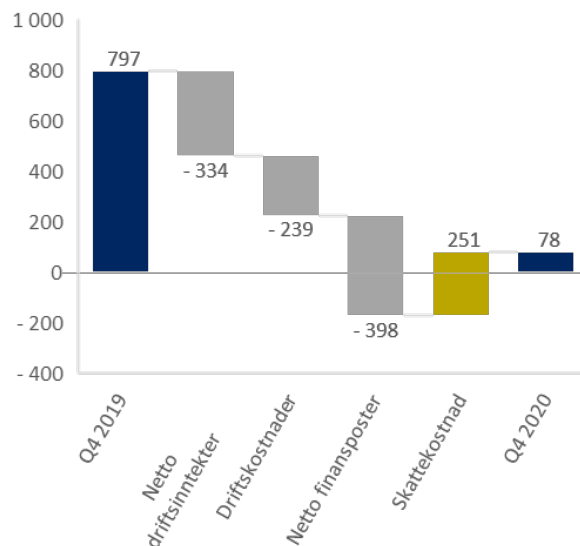
BKK har obligasjoner og sertifikater notert på Oslo børs, og skal følge krav i European Securities and Markets Authorities (ESMA) sin veiledning for bruk av alternative resultatmål i ekstern rapportering. BKK benytter alternative resultatmål som EBITDA, nøkkeltall for avkastning og nøkkeltall for finansiell styrke i virksomhetsstyringen. Tilsvarende alternative resultatmål presenteres også i ekstern rapportering. De alternative resultatmålene skal gi supplerende informasjonen til finansregnskapet, for å ytterligere belyse resultatutviklingen og utvikling i finansiell stilling.

### Sammendrag 4. kvartal 2020

Konsernresultatet for 4. kvartal 2020 er 78 mill. kroner (797 mill. kroner).

#### Resultat, endring fra 4. kvartal i fjor

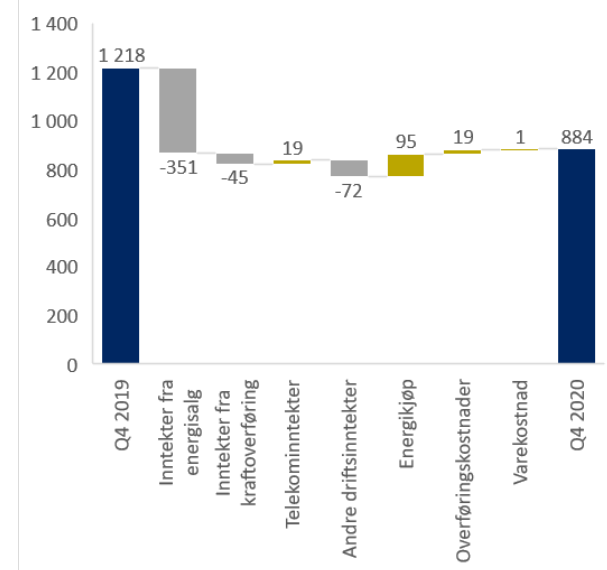
(mill. kr)



### Netto driftsinntekter

#### Netto driftsinntekter, endring fra 4. kvartal i fjor

(mill. kr)



Netto driftsinntekter var i 4. kvartal 884 mill. kroner (1.218 mill. kroner).

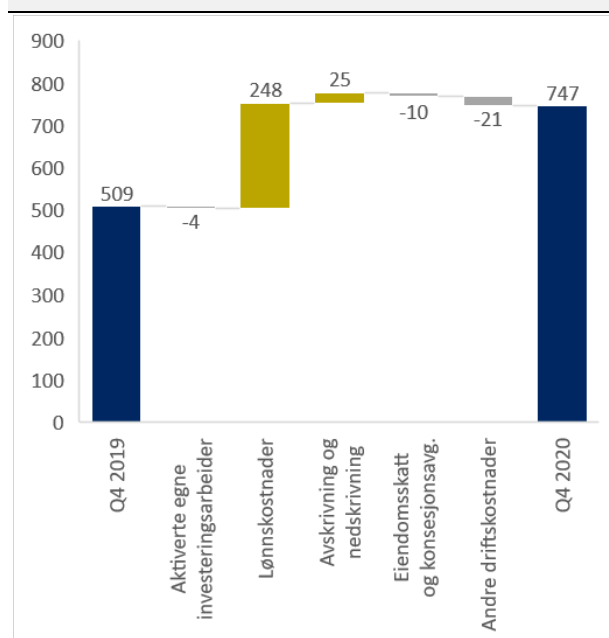
Inntekter fra energisalg utgjør 429 mill. kroner (780 mill. kroner). Områdeprisen (NO5) var 27 euro/MWh lavere, mens vannkraftproduksjonen var 897 GWh høyere i 4. kvartal 2020 enn i 4. kvartal 2019. BKK forhåndsselger løpende en del av forventet vannkraftproduksjon som en del av en økonomisk sikringsstrategi. Valutainntekter knyttet til vannkraftproduksjonen sikres tilsvarende. Inngåtte kontrakter regnskapsføres til virkelig verdi med verdiendringer over resultatet. Når kraftprisene stiger går verdien av inngåtte kraftkontrakter ned, mens verdien går opp når kraftprisene faller. Sikringsstrategien inkl. en mindre

trading-aktivitet ga et bidrag på 15 mill. kroner i 4. kvartal 2020 (94 mill. kroner). Kraftoverføringsinntektene er redusert med 45 mill. kroner, hovedsakelig pga. salg av sentralnettsanlegg i 2019. Telekominntektene har økt pga. omsetningsvekst i BKK Digitek AS og Enivest AS. Energikjøpskostnaden for BKK Nett og BKK Varme er redusert pga. lave kraftpriser.

### Driftskostnader

#### Driftskostnader, endring fra 4. kvartal i fjor

(mill. kr)



Driftskostnadene økte i 4. kvartal 2020 til 747 mill. kroner (509 mill. kroner). Hovedforklaringen er svært lave lønnskostnader i 4. kvartal 2019 pga. planendring og oppgjør av pensjonsordninger som ga negative pensjonskostnader.

### Resultatandeler tilknyttede selskaper

I regnskapet for 4. kvartal 2020 er det innarbeidet resultatandeler i tilknyttede selskaper og felleskontrollert virksomhet med til sammen 48 mill. kroner (365 mill. kroner). Hovedforklaringen er regnskapsmessig effekt av fusjonen med Sunnfjord Energi Holding AS i 4. kvartal 2019 som trakk opp resultatet da.

### Andre finansposter

Netto resultat av andre finansposter utgjør -92 mill. kroner (-12 mill. kroner). Rentekostnader på innlån fratrukket renteinntekter på egenbeholdning av lån utgjorde 39 mill. kroner (72 mill. kroner).

### Kontantstrøm og kapitalforhold

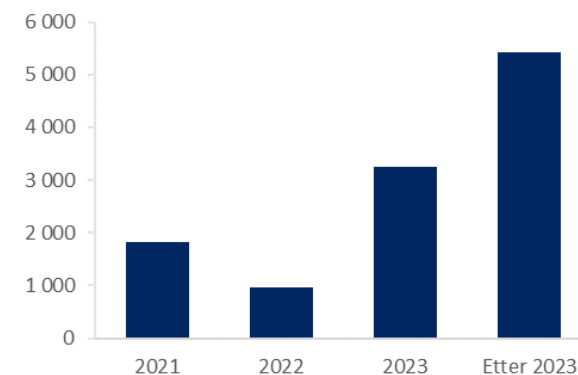
Konsernets total kapital pr. 31.12.2020 var 27.660 mill. kroner (25.653 mill. kroner), og egenkapitalen var 10.988 mill. kroner (10.116 mill. kroner). Markedsverdien av produksjonsanleggene er vesentlig høyere enn verdien som er innregnet i oppstilling av finansiell stilling.

Netto rentebærende gjeld (fratrukket mest likvide omløpsmidler) var 10.063 mill. kroner (9.227 mill. kroner).

Gjennomsnittlig løpetid i innlånsporteføljen var 3,2 år ved utgangen av 4. kvartal 2020 (2,5 år). Ved utgangen av kvartalet utgjorde likviditetsbeholdningen 1.410 mill. kroner (1.289 mill. kroner). I tillegg kommer ubenyttede trekkfasiliteter på til sammen 1.500 mill. kroner.

### Låneforfall ved utgangen av kvartalet

(mill. kr)



Investeringer i varige driftsmidler utgjør 382 mill. kroner (434 mill. kroner) i kvartalet. Konsernets investeringer fordelt per segment framgår av note 1 til kvartalsregnskapet.

## Forretningsområdene i 4. kvartal 2020

BKK er organisert som et konsern med BKK AS som morselskap. Virksomheten er organisert i fire forretningsområder: Innovasjon og Utvikling, Produksjon, Nett, samt Entreprenør og Marked.

### Forretningsområde Innovasjon og Utvikling

Forretningsområde Innovasjon og Utvikling har som oppgave å videreutvikle BKK-konsernet, legge til rette for ny vekst og å være en pådriver for innovasjon. Forretningsområdet har ansvaret for konsernstrategi, industrielt eierskap (fusjoner og oppkjøp), innovasjonsportefølje, forretningsutvikling og vekst av nyopprettede BKK-selskap som BKK Elektrifisering AS, Plug Holding AS og BKK Strøm AS. Innovasjon og Utvikling skal modne frem nye ideer og mulige forretningsområder med utgangspunkt i BKKs kjernevirksomhet og kompetanse.

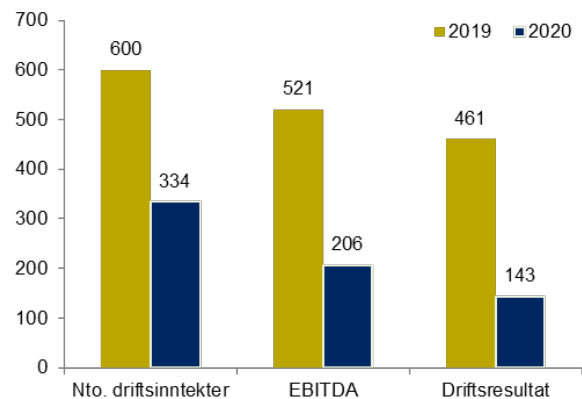
BKK har ambisjoner om å bli størst i Norge på elektrifisering. Innovasjon og Utvikling har ansvaret for vekst i satsinger knyttet til å utvikle, eie og drifte infrastruktur for nullutslippsløsninger, f.eks. hurtiglading, lading i borettslag, landstrøm mm. Forretningsområdet forvalter også venturesatsingen i datterselskapet BKK Spring AS, som skal investere i oppstarts- og vekstvirksomheter som utvikler innovative løsninger innen fornybar energi.

### Forretningsområde Produksjon

Forretningsområde Produksjon består av selskapet BKK Produksjon AS med datterselskap og tilknyttede selskap.

#### BKK Produksjon 4. kvartal

(mill. kr, IFRS)

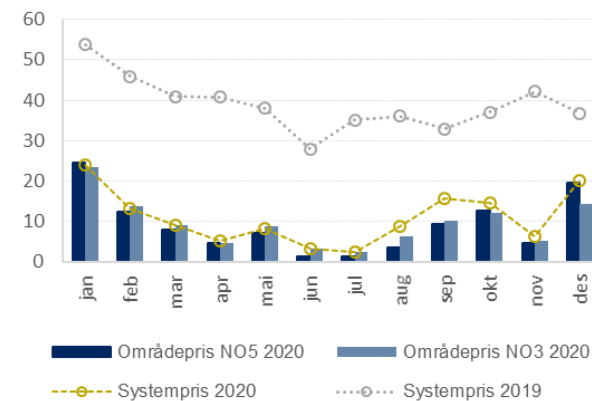


Områdeprisen (NO5) har i 4. kvartal 2020 vært 12,40 euro/MWh, som er 68 prosent lavere enn i 4. kvartal 2019. Vannkraftproduksjonen ble 2,3 TWh som er en økning på 65 prosent fra 4. kvartal 2019.

Totalt resultatbidrag fra kraft- og valutakontrakter (sikring og trading) utgjorde 14 mill. kroner i 4. kvartal 2020, mot 94 mill. kroner i 4. kvartal 2019. BKK inngår kontrakter som del av en økonomisk sikringsstrategi, men anvender ikke sikringsbokføring etter IFRS. Inngåtte kraft- og valutakontrakter regnskapsføres til virkelig verdi med verdiendringer over resultatet både for sikringsportefølje og tradingportefølje. Se note 2 til kvartalsregnskapet for en spesifikasjon av realiserte og urealiserte verdiendringer på sikrings- og tradingkontrakter.

### Kraftpriser spot, månedssnitt

(EUR/MWh)



Ved utgangen av 4. kvartal (ut uke 53) var magasinfyllingen for de norske kraftmagasinene på 82,3 prosent. Dette er ca. 14,1 prosentpoeng over mediannivået for uke 53. Så langt i år har det nytbare tilsiget vært på 160,4 TWh, noe som er 26,8 TWh mer enn normalt.

Vannkraftproduksjonen i BKK i 4. kvartal var 0,9 TWh høyere enn produksjonen på samme tid i fjor. Akkumulerte tilsig per 4. kvartal var 134 prosent av det normale, mens magasinbeholdningen var 0,5 TWh høyere enn på samme tid i fjor.

Nøkkeltall	4. kv. 20	4. kv. 19	2019
Vannkraftproduksjon faktisk (GWh)	2 286	1 389	5 809
Systempris – Nord Pool (euro/MWh)	13,76	38,64	38,94
Områdepris Bergen (NO5) – Nord Pool (euro/MWh)	12,40	39,01	39,27
Områdepris Førde (NO3) – Nord Pool (euro/MWh)	10,55	37,80	38,54

Nøkkeltall	Pr. 31.12.20	Pr. 31.12.19
Vannkraftproduksjon årsmiddel (GWh)	7 489	7 489
Installert ytelse (BKKs andel, vannkraft, MW)	1 924	1 924
Magasinsbeholdning (GWh)	2 484	2 007
Hel- og deleide vannkraftverk (antall)	39	39

Tabellene omfatter alle vannkraftverk i konsernet.

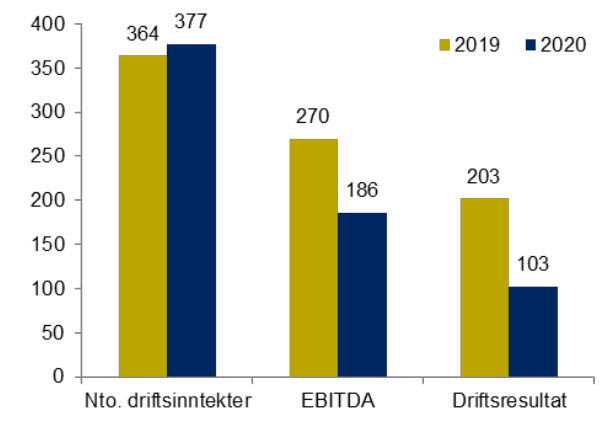
BKK Produksjons investeringer i varige driftsmidler i 4. kvartal 2020 var på 134 mill. kroner, hvorav investeringer i ny kapasitet utgjør 63 prosent. Nyinvesteringene i kvartalet knytter seg i hovedsak til Østerbø, Storlia og Jølstra kraftverk. Rehabiliteringsinvesteringer knytter seg i hovedsak til Evanger og Matre kraftverk samt damrehabiliteringer. Planene for gjennomføring vurderes løpende med tanke på utviklingen av Covid-19.

## Forretningsområde Nett

Forretningsområde Nett består av selskapet BKK Nett AS. Virksomheten er eierskap og drift av eget strømmnett.

### BKK Nett 4. kvartal

(mill. kr, IFRS)



I BKKs konsernregnskap (IFRS) innregnes inntekter fra kraftoverføring som fakturert nettleie. BKK Netts inntekter fra kraftoverføring utgjør 463 mill. kroner i 4. kvartal (364 mill. kroner).

Netto driftsinntekter i BKK Nett er økt med 13 mill. kroner fra fjerde kvartal 2019 til fjerde kvartal 2020. Hovedårsakene er uvanlig lav kraftpris til dekning av nettap som delvis er motvirket av reduserte inntekter etter salg av sentralnettsanlegg i 2019. Reduksjonen i EBITDA skyldes i hovedsak ekstraordinært lave pensjonskostnader i 2019 pga. planendring og oppgjør.

Kraftleveringen i BKK Netts nettområde (regionalt distribusjonsnett) utgjorde 2.802 GWh i 4. kvartal 2020. Dette er en økning på 4,7 prosent sammenlignet med 4. kvartal i 2019. Det totale forbruket i 4. kvartal 2020 fordeler seg på alminnelig

forsyning med 52,7 prosent (55,3 prosent), leveranse til industri med 40,1 prosent (38,6 prosent) og leveranse til tilgrensende nettselskap med 7,3 prosent (6,0 prosent).

Leveringsavbrudd i nettet registrert i 4. kvartal 2020 er 0,049 promille (0,064). Verdien av ikke-levert energi (KILE) som følge av avbrudd i leveringen, er i regnskapet for 4. kvartal 2020 estimert til 9,2 mill. kroner, mot 8,3 mill. kroner for 4. kvartal i 2019.

Nøkkeltall	Pr. 31.12.20	Pr. 31.12.19
Mer(-)/mindre(+) inntekt, saldo (mill. kroner)	+54	+9

Tabellen omfatter konsernets nettvirksomhet, dvs. også Sunnfjord Energi AS og BKK Kvinnherad AS før nettdelen ble fusjonert med BKK Nett AS.

Selskapets investeringer i varige driftsmidler i 4. kvartal 2020 var på 123 mill. kroner, hvorav 48 prosent var investeringer i ny kapasitet.

BKK Nett AS har i januar 2021 inngått en intensjonsavtale om tettere samarbeid med Skagerak Nett AS og Lyse Nett AS. Målet er å legge enda bedre til rette for elektrifisering av samfunnet, og samtidig redusere kostnader og holde nettleien nede. Samarbeidet skal utredes nærmere og konkretiseres i løpet av det neste halvåret.

## Forretningsområde Entreprenør og Marked

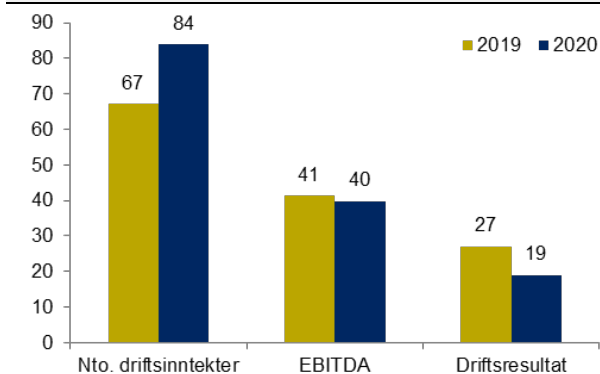
Forretningsområdet Entreprenør og Marked ønsker å være en partner til sine kunder og tilbyr løsninger innenfor energimarkedet, digitale løsninger og entreprenørmarkedet. Markedsområdet er i hovedsak Vestlandet, men noen løsninger tilbys også nasjonalt.

### BKK Digitek

BKK Digitek AS tilbyr løsninger innenfor digital datatransport i hovedsak ved bruk av fiberløsninger.

#### BKK Digitek 4. kvartal

(mill. kr, IFRS)



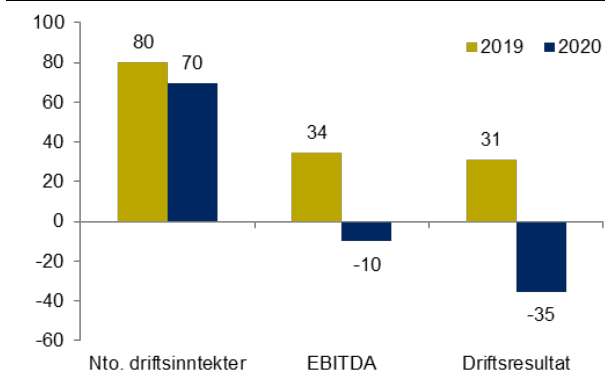
Netto driftsinntekter i 4. kvartal 2020 økte til 84 mill. kroner (67 mill. kroner), mens EBITDA falt til 40 mill. kroner (41 mill. kroner). Hovedårsaken til at økningen i driftsinntektene ikke slår ut i økt EBITDA er ekstraordinært lave pensjonskostnader i 2019 pga. planendring og oppgjør.

### BKK Enotek

BKK Enotek AS tilbyr løsninger for prosjektering og montasje innen elektro og fiber. Tjenestene leveres til industri, nettselskaper, fiberselskaper m.m. BKK AS sin eierandel i BKK Enotek er 71 prosent, mens Tafjord Kraft AS, Tussa Kraft AS og MultiVolt Holding AS eier resterende aksjer.

#### BKK Enotek 4. kvartal

(mill. kr, IFRS)



Netto driftsinntekter i 4. kvartal 2020 var 70 mill. kroner (80 mill. kroner) og EBITDA -10 mill. kroner (34 mill. kroner). Regnskapsførte tap og svake marginer i noen segment har gitt negativt driftsresultat i kvartalet. Relativt til fjoråret er ekstraordinært lave pensjonskostnader, en hovedforklaring.

### BKK Elsikkerhet

BKK Elsikkerhet AS er et kontrollselskap og tilbyr løsninger innfor kontroll av elektriske anlegg. Kundegruppen er nettselskaper. Selskapet eies av BKK AS (90 prosent) og E-trygg AS (10 prosent) som også er et datterselskap i BKK-konsernet.

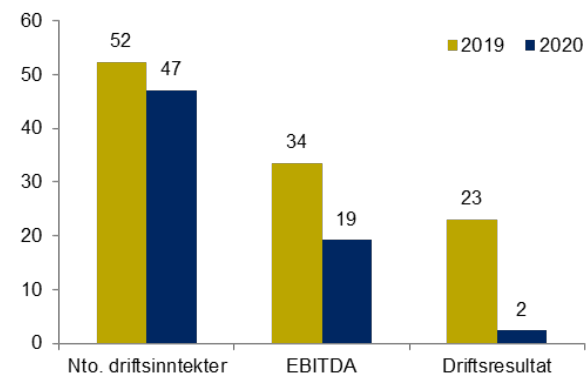
Netto driftsinntekter i 4. kvartal 2020 var 8,4 mill. kroner (9,5 mill. kroner) og EBITDA 5,7 mill. kroner (11,2 mill. kroner).

### BKK Varme

BKK Varme AS tilbyr løsninger innfor termisk energi, solenergi, energimåling og lokale energiløsninger hvor selskapet tar et utvidet ansvar for kundens energiløsning. Selskapet eies av BKK AS (51 prosent) og renovasjonsselskapet BIR AS (49 prosent).

#### BKK Varme 4. kvartal

(mill. kr, IFRS)



Netto driftsinntekter i 4. kvartal 2020 var 47 mill. kroner (52 mill. kroner) og EBITDA 19 mill. kroner (34 mill. kroner).

Det ble i kvartalet levert 73 GWh fjernvarme (87 GWh) og ingen kraft (9 GWh). Fjernvarmeprisen ble 25 øre/kWh lavere enn tilsvarende kvartal i fjor. Hovedårsaken til resultatutviklingen er prisfall, men fusjonen med Førdefjorden Energi AS har også redusert resultatet.



## Utsikter fremover

BKK skal skape verdier for eierne og samfunnet og samtidig bidra til et mer bærekraftig samfunn. Med fleksibel, grønn vannkraft, en kostnadseffektiv og pålitelig infrastruktur, og sikre, stabile og kunderrettede digitale løsninger, spiller vi en nøkkelrolle i energiomstillingen og som verktøy for å nå klimapolitiske mål. Samtidig skal vi operere i et stadig mer komplekst, uforutsigbart og volatilt politisk landskap. I EU arbeides det med en overveldende mengde av nye rettsregler for å konkretisere Green Deal.

Effektiv drift og utvikling av vannkraft og nett er ryggraden i vår virksomhet. Elektrifiseringen av samfunnet gjør at kraftsystemet blir en stadig viktigere kritisk infrastruktur. Vannkraftens fleksibilitet og magasinkapasitet gjør det mulig å optimalisere kraftproduksjonen basert på hydrologiske forhold og kraftpriser. Når en økende andel av kraftproduksjonen er avhengig av sol og vind øker behovet for fleksibilitet.

BKK skal bli størst i Norge på elektrifisering. Både biler, busser, skip, ferjer, byggeplasser, fly og fiskeoppdrettsanlegg skal elektrifiseres. Ambisjonen er å være ledende på å utvikle, bygge, drifte og eie lade- og infrastruktur-løsninger. BKK har opparbeidet seg en sterk posisjon i vekstmarkedet hurtiglading. Fremover har BKK som ambisjon å vokse innen elektrifisering av hele transportsektoren. Satsingen faller inn under områder som er politisk ønskelig og et svar på behovet for bærekraftige løsninger. Norge er langt fremme i elektrifiseringsarbeidet, og kan med riktige rammevilkår få en betydelig eksportindustri på området.

Den nylig inngåtte intensjonsavtalen om tettere samarbeid med andre regionale nettselskap har som mål å legge bedre til rette for elektrifisering av samfunnet, og samtidig redusere kostnader

og holde nettleien nede.

Norge har siden 1960-tallet utvekslet kraft med utlandet. Det har bidratt til sikker og stabil kraftforsyning. Norsk regulerbar vannkraft har lagt til rette for utbygging av ikke-regulerbar, fornybar kraft i våre naboland. Økt utvekslingskapasitet er bra for forsyningsikkerhet, verdiskapning og klimaet. Den økte verdiskapning går tilbake til samfunnet i form av skatter, avgifter og utbytte. Det er en utfordring å skape politisk aksept for ny utvekslingskapasitet på kort sikt. Samtidig skjer det mye politikkutvikling innen havvind. Havvind, og kraft fra land til petroleumssektoren, kan ha sterk påvirkning på kraftsystemet.

Forsynings situasjonen i Bergensregionen er svært utfordrende på 3-5 års sikt. Det er to samtidige årsaker; forbruket fremover ser ut til å øke raskere enn ventet og Equinor har til hensikt å permanent legge ned den gjenværende gassturbinen i Energiverk Mongstad 15. august 2021. Statnett arbeider med tiltak og BKK Nett bidrar i dette arbeidet.

BKKs inntjening er i betydelig grad basert på vannkraftproduksjon. Usikkerheten som er knyttet til nedbør, tilsig og kraftpris, medfører svingninger i konsernets økonomiske resultat.

Gjennom store deler av 2020 har kraftprisene vært historisk lave for norsk kraftproduksjon. Dette skyldes flere forhold; høyt produksjonspress fra fulle vannmagasin, koronapandemien som bremser økonomien, og redusert utvekslingskapasitet for vannkraftproduksjon i Sør-Norge. Disse forholdene har i perioden rundt årsskiftet 2020/-21 forbedret seg betydelig. Utvekslingskabelen mellom Norge og Tyskland (NordLink), som ble satt i drift i desember, demper den uheldige langsiktige virkningen med svingninger i kraftprisen i perioder med overskudd og underskudd i norske vannmagasiner. Den vil også

øke verdien av vannkraftproduksjonen gjennom utnyttning av kortsiktige døgnvariasjoner i kraftpris. Vi venter en mer normalisert kraftsituasjon og kraftpris forutsatt at været utvikler seg noenlunde normalt og koronapandemien avtar gjennom vaksinerings.

Koronapandemien har ført Norge og verdenssamfunnet inn i en krevende situasjon. BKK var tidlig ute med omfattende tiltak for å redusere smittefaren blant våre ansatte, satte beredskap og følger utviklingen tett. Det overordnede målet er å holde oppe kraftforsyningen samtidig som våre ansattes og kunders liv og helse ivaretas.

Også den politiske situasjonen preges av koronapandemien og usikkerhet for utviklingen i økonomi og sysselsetting. Den urolige internasjonale situasjonen forsterker usikkerheten. En konsekvens av en pandemi som trekker ut i tid, er at den kan komme til å overskygge de fleste andre politiske saker i et valgår.

Det neste halvåret står i klima- og energipolitikken navn; behandling av Klimaplan 2021-2030 og fremleggelsen av en helhetlig energimelding, inkludert veikart for hydrogen. Klimapolitikken vil bli krevende ettersom det nå er tid for å levere på tiltak som skaper endringer som kan bli politisk og økonomisk vanskelige. For BKK som energiselskap, er det virkemidlene og målsettingene som retter seg inn mot elektrifisering som er av størst betydning. Det er mye bra i Klimaplanen, men det står ikke noe om hvordan vårt energisystem skal utvikles for å nå klimamål. Dagens energisystem er ikke i stand til å levere på de behov som en grønn energiomstilling utløser.

*Bergen, 9. februar 2021*

*Styret i BKK AS*

Resultatregnskap BKK - konsern

Beløp i mill. kr	note	Q4 2020	Q4 2019	2020	2019
Inntekter fra energisalg	2	429	780	1 715	2 874
Inntekter fra kraftoverføring		446	491	1 813	1 642
Telekominntekter		117	98	447	286
Andre inntekter		218	290	590	649
Brutto driftsinntekter	3	1 210	1 659	4 565	5 450
Energikjøp		-40	-136	-124	-319
Overføringskostnader		-160	-178	-647	-656
Varekostnad		-125	-127	-369	-361
Netto driftsinntekter		884	1 218	3 424	4 114
Aktiverte egne investeringsarbeider		148	144	424	494
Lønnskostnader		-399	-151	-1 346	-922
Avskrivninger og nedskrivninger		-256	-231	-974	-743
Eiendomsskatt og konsesjonsavgifter		-34	-44	-194	-168
Andre driftskostnader		-206	-227	-747	-678
Driftskostnader		-748	-509	-2 837	-2 017
Driftsresultat		137	709	588	2 097
Inntekt på investering i tilknyttet selskap og felleskontrollert virksomhet		48	365	712	1 265
Finansinntekter	2	84	76	1 148	167
Finanskostnader	2	-177	-88	-785	-335
Netto finansposter		-44	353	1 075	1 097
Resultat før skattekostnad		92	1 062	1 662	3 194
Skattekostnad på grunnrente		1	-111	-44	-506
Skattekostnad på overskudd		-15	-154	-76	-423
Skattekostnad		-14	-265	-120	-929
Resultat		78	797	1 543	2 265
Herav ikke-kontrollerende eierinteresser		-9	14	-15	33
BKK-konsernets andel		87	783	1 558	2 232
Resultat pr aksje (i hele kroner)		592	5 304	10 548	15 114

Utvidet resultat BKK-konsern

Beløp i mill. kr	Q4 2020	Q4 2019	2020	2019
Resultat	78	797	1 543	2 265
Poster i utvidet resultat som senere kan reklassifiseres til resultatet:				
Andre inntekter og kostnader i tilknyttede selskaper	1	7	20	5
Omregningsdifferanser valuta vedr. tilknyttede selskaper	-16	-7	-7	1
Poster i utvidet resultat som senere ikke kan reklassifiseres til resultatet:				
Estimatavvik pensjoner	317	191	-100	20
Skatteeffekt av estimatavvik pensjoner	-88	-51	27	-3
Estimatavvik pensjoner i tilknyttede selskaper	29	9	-22	-22
Sum utvidet resultat i perioden	241	149	-83	1
Totalresultat	319	946	1 460	2 266
Totalresultat fordelt på:				
Ikke- kontrollerende eierinteresser	-5	18	-20	34
BKK-konsernets andel	325	928	1 480	2 232

Oppstilling av finansiell stilling BKK-konsern

Beløp i mill. kr	note	31.12.2020	31.12.2019
<b>Eiendeler</b>			
Anleggsmidler			
Utsatt skattefordel		91	89
Immaterielle eiendeler		1 620	1 669
Varige driftsmidler		16 867	15 691
Investering i tilknyttede selskaper og felleskontrollert virksomhet		4 919	5 028
Øvrige finansielle anleggsmidler		580	466
Langsiktige finansielle plasseringer			
Derivater		307	251
Sum anleggsmidler		24 384	23 192
Varer		35	34
Fordringer		953	1 107
Kortsiktige finansielle plasseringer	7	668	9
Derivater		210	21
Bankinnskudd, kontanter og lignende		1 410	1 289
Sum omløpsmidler		3 276	2 460
Sum eiendeler		27 660	25 653
<b>Egenkapital og gjeld</b>			
Egenkapital			
Innskutt egenkapital		4 726	4 726
Opptjent egenkapital		5 970	5 094
Ikke-kontrollerende eierinteresser		292	296
Sum egenkapital		10 988	10 116
Gjeld			
Utsatt skatt		1 154	1 118
Avsetning for forpliktelser		2 328	1 682
Rentebærende langsiktig gjeld	4	9 637	8 865
Derivater		3	9
Sum langsiktig gjeld		13 122	11 675
Rentebærende kortsiktig gjeld	4	1 835	1 650
Betalbar skatt		234	831
Annen rentefri gjeld		1 414	1 354
Derivater		67	27
Sum kortsiktig gjeld		3 550	3 862
Sum egenkapital og gjeld		27 660	25 653

Oppstilling over endringer i egenkapital BKK-konsern

	Aksje- kapital	Egne aksjer	Overkurs	Sum innskutt egen- kapital	Annen egen- kapital	Akkum. omreg- ningsdiff.	Sum opptjent egen- kapital	Sum majoritet	Ikke- kontrollerende eier- interesser	Sum egenkapital
Beløp i mill. kr										
Saldo pr. 01.01.2019	3 693		1 033	4 726	3 613	28	3 640	8 366	112	8 478
<b>Resultat</b>					2 232		2 232	2 232	33	2 265
Utvidet resultat i perioden					-2	1	0	0	1	1
Andre endringer					-6		-6	-6		-6
Tilgang egne aksjer		-163		-163	-803		-803	-966		-966
Avgang egne aksjer		163		163	808		808	971		971
Virksomhetssammenslutning					-7		-7	-7	150	144
Utbetalt utbytte for 2018					-770		-770	-770		-770
Saldo pr. 31.12.2019	3 693		1 033	4 726	5 066	29	5 094	9 820	296	10 116
<b>Resultat</b>					1 558		1 558	1 558	-15	1 543
Utvidet resultat i perioden					-72	-7	-78	-78	-4	-83
Andre endringer					2		2	2	-2	
Kapitalutvidelse ikke kontrollerende eierinteresse									13	13
Endret eierandel i datterselskap					-6		-6	-6	10	3
Utbetalt utbytte for 2019					-600		-600	-600	-5	-605
Saldo pr. 31.12.2020	3 693		1 033	4 726	5 948	22	5 970	10 696	292	10 988

Kontantstrømanalyse BKK-konsern

Beløp i mill. kr	31.12.2020	31.12.2019
<b>Kontantstrømmer fra drift:</b>		
Resultat før skattekostnad	1 662	3 194
Periodens betalte skatt	-683	-1 128
Avskrivninger og nedskrivninger	974	743
Nedskrivning (+)/Reversering av nedskrivning finansielle anleggsmidler (-)	0	2
Gevinst (-)/tap (+) ved salg av eiendeler	-521	-635
Total pensjonskostnad	121	-98
Innbetalt til pensjonsordning inkl. betalt arbeidsgiveravgift	-113	-156
Inntekt fra investering i tilknyttet selskap og felleskontrollert virksomhet uten kontanteffekt	-193	-728
Innbetaling av utbytte fra tilknyttet selskap og felleskontrollert virksomhet	271	245
Urealiserte verdiendringer	-768	-604
Endring i varelager, kundefordringer, mellomværende og andre kortsiktige fordringer	212	557
Endring leverandørgjeld, skyldige avgifter, annen kortsiktig gjeld og forpliktelser	-49	10
<b>Netto kontantstrøm fra drift</b>	<b>914</b>	<b>1 401</b>
<b>Kontantstrømmer fra investeringsaktiviteter:</b>		
Innbetalinger ved salg av varige driftsmidler og immaterielle eiendeler	12	1 799
Utbetalinger ved kjøp av varige driftsmidler og immaterielle eiendeler	-1 415	-1 833
Utbetalinger ved investering i datterselskap	-3	-60
Innbetalinger ved investering i tilknyttede selskaper	593	706
Utbetalinger ved investering i tilknyttede selskaper	-104	-26
Innbetalinger ved tilbakebetalt lån fra tilknyttede selskaper	9	5
Utbetalinger av lån til tilknyttede selskaper	-116	-35
Innbetalinger ved investering i andre aksjer og eierandeler	0	
Utbetalinger ved investering i andre aksjer og eierandeler	-34	-20
Endring i øvrige finansielle anleggsmidler med mer	27	190
<b>Netto kontantstrøm fra investeringsaktiviteter</b>	<b>-1 030</b>	<b>725</b>
<b>Kontantstrømmer fra finansieringsaktiviteter:</b>		
Innbetalinger rentebærende gjeld	12 335	13 744
Utbetalinger rentebærende gjeld	-11 386	-14 720
Innbetaling ved salg av egne aksjer		78
Utbetaling ved kjøp av egne aksjer		-966
Utbetaling finansielle leieforpliktelser	-110	-37
Utbetaling av utbytte	-605	-770
<b>Netto kontantstrøm fra finansieringsaktiviteter</b>	<b>235</b>	<b>-2 671</b>
<b>Netto endring i bankinnskudd, kontanter og lignende</b>	<b>118</b>	<b>-545</b>
Tilgang kontanter datter	3	215
Beholdning av bankinnskudd, kontanter og lignende pr. 1.1.	1 289	1 618
<b>Beholdning av bankinnskudd, kontanter og lignende</b>	<b>1 410</b>	<b>1 289</b>

### Rammeverk og vesentlige regnskapsprinsipper

Konsernregnskapet pr. 31.12.2020 er utarbeidet etter regnskapsprinsippene i IFRS og består av BKK AS med datterselskaper.

Delårsregnskapene avlegges i henhold til IAS 34, Interim Financial Reporting.

Delårsregnskapene gir ikke informasjon i samme omfang som årsregnskap og må derfor sees i sammenheng med konsernets årsregnskap for 2019.

Anvendte regnskapsprinsipper i delårsrapporteringen er de samme som beskrevet i Note 2 i konsernets årsregnskap for 2019 hvis ikke annet fremkommer.

## Note 1: Segmentinformasjon

Segmentrapportering avlegges etter IFRS 8.

Konsernets virksomhet er organisert i ulike datterselskaper som egne økonomiske enheter. For nevnte selskaper foreligger det adskilt finansiell informasjon om forretningsvirksomheten som ledelsen følger opp.

Inndeling av driftssegmenter i konsernet omfatter de største datterselskaper i tillegg til morselskapet BKK AS. Rapporterte tall for datterselskap er ihht. IFRS, men for leieavtaler brukes IAS 17 og ikke IFRS 16 i segmentrapporteringen.

BKK AS bruker balansert målstyring som styringsverktøy for å oppnå langsiktig verdiskaping. Målene er konkretisert i målekort og styringsparametre for hvert segment. Hovedmålet er resultat etter skatt.

I 4.kvartal 2020 ble det gjennomført fusjon mellom BKK AS og Sunnfjord Energi AS. I tillegg ble det gjennomført fusjon mellom BKK Varme AS og Førdefjorden Energi AS.

Segmentene rapporteres som følger:

1. BKK Produksjon AS, omfatter all energiproduksjon og -handel bortsett fra fjernvarme, samt salg av regulerkraft- og tekniske tjenester tilknyttet konsernet sin vannkraftvirksomhet.
2. BKK Nett AS omfatter monopolvirksomhet vedrørende overføring og distribusjon av elkraft.
3. BKK Digitek AS omfatter konsernets fiberbaserte telekomvirksomhet til det eksterne bedriftsmarkedet og til konserninterne kommunikasjonsformål.
4. BKK Varme AS omfatter distribusjon og omsetning av fjernvarme, kjøleløsninger, produksjon av el og energimåling. Ikke-kontrollerende eierinteresser på 49% i selskapet er eiet av BIR AS.
5. BKK Enotek AS omfatter virksomhet knyttet til salg av entreprenørtjenester. Ikke -kontrollerende eierinteresser på 28,78 % i selskapet er eiet av Tafjord Kraft AS (11,42%), Tussa Kraft AS (9,86%) og Multivolt Holding AS (7,50%).
6. Eninvest AS omfatter virksomhet knyttet til telekom og er lokalisert i Førde og Sandane.
7. Annet omfatter øvrig virksomhet i BKK konsernet blant annet investeringsvirksomhet, fiber til privatkunder, eltilsyn, elektrifisering, strømsalgsvirksomhet og drift og eierskap av veilys. I tillegg omfatter annet kraftproduksjonsvirksomhet i Fossheim Energiverk AS og Kjøsnesfjorden Kraftverk AS.
8. BKK AS omfatter konsernledelse og felles stabsfunksjoner knyttet til innovasjon og utvikling, økonomi, HR/HMS, IKT og kommunikasjon. Videre ivaretas felles tjenesteproduksjon, herunder eiendoms-, regnskaps-, avregnings-, innfordrings-, fakturerings-, innkjøps-, organisasjons- og finanstjenester. I tillegg er eierinteressene i Vestlandsallianseselskapene, samt eierandeler i Fjordkraft Holding ASA og Bergen Fiber AS eiet av morselskapet.

Konsernposter omfatter eliminerings og ikke-allokerte eiendeler og gjeld.

Geografisk segment for inntekter og anleggsmidler er leveranse og anlegg hjemmehørende i Norge.



Note 1: Segmentinformasjon

Beløp i mill. kr	BKK-konsern	BKK AS	BKK Produksjon AS	BKK Nett AS	BKK Varme AS	BKK Digitek AS	BKK Enotek AS	Eninvest AS	Annet	Konsernposteringer
Året 2020										
Inntekter fra energisalg	1 715		1 502		155				60	-3
Inntekter fra kraftoverføring	1 813		0	1 865					0	-53
Telekominntekter	447					279		186	27	-45
Andre driftsinntekter	590	279	26	94	25	53	493	2	157	-539
Brutto driftsinntekter	4 565	279	1 528	1 959	181	332	493	188	244	-639
Herav interne		242	7	76	0	70	182	2	60	-639
Herav eksterne	4 565	37	1 522	1 883	180	262	311	186	184	0
Energikjøp	-124		-26	-42	-37				-21	2
Overføringskostnader	-647		-108	-588	-1				-5	54
Varekostnad	-369	-5	-7	-31	-6	-36	-218	-51	-82	67
Netto driftsinntekter	3 424	275	1 386	1 298	136	296	276	137	136	-515
Aktiverte egne investeringsarbeider	424	7	65	196	5	12		6	5	128
Lønnskostnader	-1 346	-219	-209	-501	-24	-67	-204	-40	-82	0
Avskrivninger og nedskrivninger	-974	-49	-255	-320	-48	-79	-37	-54	-64	-67
Eiendomsskatt og konsesjonsavgifter	-194	-1	-149	-37	0	-1	0		-6	0
Andre driftskostnader	-747	-206	-202	-408	-58	-92	-65	-19	-71	375
Driftskostnader	-2 837	-468	-750	-1 071	-126	-227	-306	-108	-217	436
Driftsresultat	588	-193	637	227	11	68	-30	28	-81	-79
Inntekt på investering i tilknyttet selskap og felleskontrollert virksomhet	712	713	-2	1	0	-1		-1	1	0
Inntekt på investering i datterselskap		455	-24		0				5	-436
Annen netto finans	362	564	-102	-49	-21	-4	-1	-7	17	-34
Skattekostnad	-120	40	-161	-39	2	-14	2	-5	19	37
Resultat	1 543	1 579	348	140	-8	50	-30	16	-40	-512

Note 1 Segmentinformasjon, frts.

Beløp i mill. kr	BKK-konsern	BKK AS	BKK Produksjon AS	BKK Nett AS	BKK Varme AS	BKK Digitek AS	BKK Enotek AS	Eninvest AS	Annet	Konsernposteringer
Oppstilling av finansiell stilling pr. 31.12.2020										
Investering i tilknyttede selskaper og felleskontrollert virksomhet	4 919	4 758	7	9	5	95		12	33	0
Investering i datterselskaper		5 052	810		0		0		66	-5 928
Andre anleggsmidler	19 465	8 799	7 684	6 760	1 178	702	120	498	1 381	-7 656
Sum anleggsmidler	24 384	18 608	8 501	6 770	1 183	797	120	510	1 480	-13 583
Sum omløpsmidler	3 276	4 636	451	621	59	42	186	20	514	-3 253
Sum eiendeler	27 660	23 244	8 951	7 391	1 242	839	306	529	1 994	-16 836
Sum egenkapital	10 988	10 702	2 108	1 989	218	184	98	137	1 184	-5 631
Rentebærende langsiktig gjeld	9 637	9 634	3 658	3 050	790	275		160	54	-7 983
Annen langsiktig gjeld og avsetning for forpliktelser	3 485	495	1 138	1 320	47	77	92	179	104	33
Sum langsiktig gjeld	13 122	10 129	4 796	4 370	837	352	92	339	158	-7 950
Rentebærende kortsiktig gjeld	1 835	1 832						2	1	
Annen kortsiktig gjeld	1 715	581	2 048	1 032	187	302	116	51	652	-3 255
Sum kortsiktig gjeld	3 550	2 414	2 048	1 032	187	302	116	54	653	-3 255
Sum egenkapital og gjeld	27 660	23 244	8 951	7 391	1 242	839	306	529	1 994	-16 836
Investeringer i 2020	1 415	34	394	569	71	82	5	113	148	0
Herav vedlikeholdsinvesteringer	307	0	153	139	0	3	0	2	10	0
Herav investeringer i ny kapasitet	1 108	34	242	429	71	78	5	111	138	0

Note 1 Segmentinformasjon, frts.

Beløp i mill. kr	BKK-konsern	BKK AS	BKK Produksjon AS	BKK Nett AS	BKK Varme AS	BKK Digitek AS	BKK Enotek AS	Eninvest AS	Annet	Konsernposteringer
Året 2019										
Inntekter fra energisalg	2 874		2 545		236				94	-1
Inntekter fra kraftoverføring	1 642		0	1 666					50	-74
Telekominntekter	286					265		39	25	-43
Andre driftsinntekter	649	275	35	194	8	33	535	1	177	-609
Brutto driftsinntekter	5 450	275	2 580	1 861	244	299	535	40	346	-728
Herav interne		221	12	102	1	56	282	0	54	-728
Herav eksterne	5 450	53	2 568	1 759	244	243	253	39	292	0
Energikjøp	-319		-27	-149	-83				-60	0
Overføringskostnader	-656		-128	-593	0				-8	73
Varekostnad	-361	-3	-10	-36	-5	-37	-231	-12	-98	71
Netto driftsinntekter	4 114	272	2 415	1 082	157	261	304	28	179	-584
Aktiverte egne investeringsarbeider	494	2	76	150	4	9		2	10	242
Lønnskostnader	-922	-165	-147	-305	-15	-51	-160	-8	-71	0
Avskrivninger og nedskrivninger	-744	-55	-237	-273	-40	-53	-13	-12	-48	-12
Eiendomsskatt og konsesjonsavgifter	-168	-1	-126	-36	0	-1			-3	
Andre driftskostnader	-678	-209	-186	-365	-45	-79	-61	-2	-62	330
Driftskostnader	-2 017	-429	-620	-830	-96	-174	-234	-21	-174	560
Driftsresultat	2 097	-157	1 795	252	61	87	70	7	5	-24
Investering i tilknyttet selskap og felleskontrollert virksomhet	1 265	1 261	12	0	-7			0	-1	0
Inntekt på investering i datterselskap		1 138	0		0				24	-1 162
Annen netto finans	-168	-53	-68	-54	-19	-6	-1	-4	22	14
Skattekostnad	-929	42	-900	-37	1	-18	-18	-1	-1	4
Årsresultat	2 265	2232	840	161	35	63	52	2	48	-1 167

Note 1 Segmentinformasjon, frts.

Beløp i mill. kr	BKK-konsern	BKK AS	BKK Produksjon AS	BKK Nett AS	BKK Varme AS	BKK Digitek AS	BKK Enotek AS	Eninvest AS	Annet	Konsern-posteringer
Oppstilling av finansiell stilling pr. 31.12.2019										
Investering i tilknyttede selskaper og felleskontrollert virksomhet	5 028	4 972	8	8				12	27	0
Investering i datterselskaper		5 105	0		42				698	-5 845
Andre anleggsmidler	18 164	9 187	6 592	5 268	997	591	112	461	2 730	-7 774
Sum anleggsmidler	23 192	19 264	6 601	5 276	1 039	591	112	473	3 455	-13 619
Sum omløpsmidler	2 460	2 810	323	1 552	71	42	218	28	888	-3 471
Sum eiendeler	25 653	22 074	6 923	6 828	1 110	633	329	501	4 343	-17 090
Sum egenkapital	10 116	9 808	1 245	1 577	226	128	122	121	2 016	-5 128
Rentebærende langsiktig gjeld	8 865	8 701	2 800	3 550	790	275		85	1 351	-8 688
Annen langsiktig gjeld og avsetning for forpliktelser	2 810	193	908	706	22	55	71	213	442	200
Sum langsiktig gjeld	11 675	8 895	3 708	4 256	812	330	71	298	1 794	-8 488
Rentebærende kortsiktig gjeld	1 650	1 619						30	1	
Annen kortsiktig gjeld	2 212	1 753	1 970	995	72	176	136	52	533	-3 475
Sum kortsiktig gjeld	3 862	3 372	1 970	995	72	176	136	82	534	-3 475
Sum egenkapital og gjeld	25 653	22 074	6 923	6 828	1 110	633	329	501	4 343	-17 090
Investeringer i 2019	1 833	38	367	1 084	49	102	5	43	145	0
Herav vedlikeholdsinvesteringer	293	2	148	118	1	1	0	0	23	0
Herav investeringer i ny kapasitet	1 540	36	219	966	48	101	5	43	122	0





Note 3: Inntekter fra kundekontrakter

Tabellene under viser disaggregerte inntekter fra kundekontrakter:

Beløp i mill. kr

Året 2020	BKK AS	BKK Produksjon AS	BKK Nett AS	BKK Varmer AS	BKK Digitek AS	BKK Enotek AS	Eninvest AS	Annet	Sum
<b>Segment</b>									
Inntekter fra energisalg		1 501		157				58	1 716
Inntekter fra kraftoverføring		0	1 813					0	1 813
Telekominntekter					208		186	26	420
Andre driftsinntekter	36	20	47	23	25	311		100	562
<b>Sum inntekter fra kundekontrakter</b>	<b>36</b>	<b>1 522</b>	<b>1 860</b>	<b>180</b>	<b>233</b>	<b>311</b>	<b>186</b>	<b>184</b>	<b>4 511</b>
<b>Tidspunktet for overføring av varer og tjenester</b>									<b>Sum</b>
Kortsiktige kundekontrakter		1 522	39	2	19	80	186	102	1 949
Langsiktige kundekontrakter	36		1 821	177	214	232		82	2 562
<b>Sum inntekter fra kundekontrakter</b>	<b>36</b>	<b>1 522</b>	<b>1 860</b>	<b>180</b>	<b>233</b>	<b>311</b>	<b>186</b>	<b>184</b>	<b>4 511</b>

Tabellen under viser avstemningen av inntekter fra kundekontrakter mot noteopplysninger i segmentinformasjon

Beløp i mill. kr

Brutto driftsinntekter	Sum								
Inntekter fra kundekontrakter	36	1 522	1 860	180	233	311	186	184	4 511
Konserninterne inntekter	242	7	76	0	70	182	2	60	639
Elimineringer og andre justeringer	-241	-7	-53	0	-41	-182	-2	-59	-584
<b>Sum driftsinntekter</b>	<b>37</b>	<b>1 522</b>	<b>1 883</b>	<b>180</b>	<b>262</b>	<b>311</b>	<b>186</b>	<b>184</b>	<b>4 565</b>

Note 3: Inntekter fra kundekontrakter, frts.

Tabellene under viser disaggregerte inntekter fra kundekontrakter:

Beløp i mill. kr

Året 2019	BKK AS	BKK Produksjon AS	BKK Nett AS	BKK Varme AS	BKK Digitek AS	BKK Enotek AS	Eninvest AS	Annet	Sum
<b>Segment</b>									
Inntekter fra energisalg		2 544		235				94	2 873
Inntekter fra kraftoverføring		0	1 595					47	1 642
Telekominntekter					203		38	24	265
Andre driftsinntekter	52	24	141	8	17	253		123	618
<b>Sum inntekter fra kundekontrakter</b>	<b>52</b>	<b>2 568</b>	<b>1 736</b>	<b>244</b>	<b>220</b>	<b>253</b>	<b>38</b>	<b>288</b>	<b>5 398</b>
<b>Tidspunktet for overføring av varer og tjenester</b>									<b>Sum</b>
Kortsiktige kundekontrakter	3	2 568	141		17	80		116	2 925
Langsiktige kundekontrakter	49		1 595	244	202	172	38	171	2 471
<b>Sum inntekter fra kundekontrakter</b>	<b>52</b>	<b>2 568</b>	<b>1 736</b>	<b>244</b>	<b>220</b>	<b>253</b>	<b>38</b>	<b>288</b>	<b>5 398</b>

Tabellen under viser avstemningen av inntekter fra kundekontrakter mot noteopplysninger i segmentinformasjon

Beløp i mill. kr

Brutto driftsinntekter									Sum
Inntekter fra kundekontrakter	52	2 568	1 736	244	220	253	38	288	5 398
Konserninterne inntekter	221	12	102	1	56	282	0	54	728
Elimineringer og andre justeringer	-220	-12	-78	-1	-32	-282	1	-51	-676
<b>Sum driftsinntekter</b>	<b>53</b>	<b>2 568</b>	<b>1 759</b>	<b>244</b>	<b>243</b>	<b>253</b>	<b>39</b>	<b>291</b>	<b>5 450</b>



#### Note 4 Aktivitet i BKK-papirer i 4. kvartal 2020

Beløp i mill. kr

Nye sertifikat-/obligasjonslån som er utstedt i perioden

<u>Børsticker</u>	<u>ISIN</u>	<u>Utstedt</u>	<u>Forfall</u>	<u>Pålydende</u> (mill. kr)
BKK51	NO0010901838	28.10.2020	28.01.2025	2 000
	NO0010904527	02.11.2020	10.12.2020	800

Innfridde sertifikat-/obligasjonslån i perioden

<u>Børsticker</u>	<u>ISIN</u>	<u>Utstedt</u>	<u>Forfall</u>	<u>Pålydende</u> (mill. kr)
	NO0010904527	02.11.2020	10.12.2020	800
	NO0010891120	19.08.2020	16.10.2020	800

Endringer i egenbeholdning/utvidelse av BKK-lån i perioden

<u>Børsticker</u>	<u>ISIN</u>	<u>Kjøp (+) / salg/utvidelse (-)</u> (mill. kr)
BKK22	NO0010674989	35
BKK25	NO0010720972	172
BKK41	NO0010795503	130
BKK43	NO0010806292	-420
BKK44	NO0010814072	15
BKK45	NO0010814262	957
BKK48	NO0010872948	-50
BKK49	NO0010873003	-1080
BKK51	NO0010901838	1700

## Note 5 Finansiell risiko

BKK opererer i en virksomhet som innebærer risiko på mange områder. Risikostyring handler ikke om å fjerne risiko, men å ta riktig risiko ut fra konsernets risikovilje og -evne, kompetanse, soliditet og utviklingsplaner. Hensikten med risikostyringen er å identifisere trusler og muligheter for selskapet, og å styre risiko mot et akseptabelt nivå slik at det gis rimelig sikkerhet for at selskapets målsetninger oppnås.

BKK har en helhetlig tilnærming til konsernets finansielle risikoer. Målsetningen er å styre svingningene i resultatet etter skatt for BKK AS (morselskapet) innenfor en overordnet ramme fastsatt av BKKs styre. Den overordnede risikorammen danner i neste omgang grunnlaget for rammer knyttet til kraftomsetning, valuta og rentebinding.

### 1. Risiko i kraftomsetningen (kraftpris- og valutarisiko)

Variasjoner i nedbør og tilsig til kraftanleggene og variasjoner i kraftteterspørselen gjør at det er usikkerhet (markedsrisiko) rundt fremtidige kraftpriser og produksjonsvolum.

Resultatrisiko i BKK AS er vesentlig påvirket av resultatutviklingen for kraftomsetningen, som følge av svingningene i kraftpriser og produksjonsvolum. Risikoen kan reduseres ved å forhåndsselge kraft til en fastsatt pris, og BKK forhåndsselger fortløpende deler av forventet produksjon for de neste fire årene. Innenfor den fastsatte risikorammen er målsetningen å skape høyest mulig verdi av nedbøren som faller i kraftverkens nedbørsfelt. Simulering av ulike utfall for tilsig og kraftpriser sikrer at forhåndssalgene gjøres innenfor risikorammen.

BKK inngikk i 2015 en avtale med Hydro Energi om å levere 500 GWh kraft årlig fra 2021 til 2030, totalt 5 TWh. Den langsiktige industrikraftkontrakten bidrar til å redusere BKKs eksponering mot kraftprisrisiko i denne perioden.

Kraftprisene på Nasdaq OMX stilles i Euro, og salg av kraft er dermed utsatt for valutarisiko (markedsrisiko). Valutarisikoen reduseres ved å benytte valutaterminkontrakter til å forhåndsselge deler av forventet euroinntekt for en gitt periode frem i tid. Simulering av resultateffekten for BKK AS ved ulike utslag i valutakursen danner grunnlaget for risikorammen for terminsalg av valuta.

### 2. Renterisiko

Rentesvingninger påvirker BKKs kontantstrøm og resultat på flere måter. I tillegg til å påvirke finanskostnadene, påvirker rentesvingninger bl.a. inntektsrammen for nettvirksomheten, grunnrenteskatten for produksjonsvirksomheten og pensjonskostnadene.

Renterisikoen kan reguleres gjennom inngåelse av rentebytteavtaler hvor BKK avtaler å betale en fast/flytende rente og motta en flytende/fast rente for en avtalt hovedstol. Konsernets finansstrategi er innrettet mot en helhetlig styring av renterisiko. Det betyr at rentesvingningenes samlede effekt på BKK AS' resultat legges til grunn før rentebytteavtaler inngås.

### 3. Kredittrisiko

Det er knyttet motpartsrisiko (kredittrisiko) til finansielle kraftkontrakter og til rente- og valutaavtaler. For finansielle kraftkontrakter reduseres risikoen gjennom oppgjør via Nasdaq OMX. Motpartsrisiko for rentebytteavtaler og valutaterminkontrakter reduseres gjennom valg av motparter/banker med høy kredittrating. Det er også heftet kredittrisiko til kundefordringer og utlån til tilknyttede selskaper og andre. Videre er det heftet kredittrisiko til avtalen BKK har inngått med Hydro Energi. For beholdning av verdipapirer utstedt eller garantert av den norske stat, kommuner eller fylkeskommuner vurderes kredittrisikoen som lav.

### 4. Likviditetsrisiko

Likviditetsrisikoen, dvs risikoen for at konsernet ikke vil være i stand til å betjene sine finansielle forpliktelser etterhvert som de forfaller, begrenses gjennom en balansert kapitalstruktur. Likviditetstyringen er innrettet mot at konsernet til enhver tid skal ha en likviditetsreserve som minst dekker forventede utbetalinger de neste seks månedene. Ubrukte beredskapsfasiliteter er med på å sikre den finansielle fleksibiliteten.

## SENTRALE MARKEDSRISIKOER

Finansielt instrument (derivat)	Netto- eksponering	
	31.12.2020	31.12.2019
Kraft netto solgt på termin (TWh)	1,4	2,3
Euro netto solgt på termin (mill. EUR)	173	264
Durasjon renteavtaler	-	0,25

For en mer utførlig beskrivelse av risikoer i BKK, henvises det til note 6, 7 og 8 i årsregnskapet for 2019.

#### Note 6 Spesielle hendelser

BKK gjennomfører smittetiltak i tråd med myndighetenes råd og anbefalinger, bl.a. annet bruk av hjemmekontor for kontoransatte, men tiltakene har i 4. kvartal ikke vært i veien for tilnærmet normal drift ved BKKs lokasjoner. BKK er eksponert for makroøkonomisk utvikling, som også påvirkes av COVID 19-utbruddet, med bevegelser i kraftpris-, rente- og valutakurser til følge. Ved fall i kraftteterspørsel og kraftpriser påvirkes BKKs økonomiske resultater negativt. Kraftprisene på Nord Pool og Nasdaq OMX fastsettes i euro og en svakere/sterkere krone mot euro gir isolert sett en høyere/lavere kraftpris omregnet i norske kroner. Lavere rentekurve gir ulike effekter som i stor grad oppveier hverandre gjennom endring i rentekostnader på lån, inntektsramme for nettvirksomheten, friinntekt for grunnrenteskatt for produksjonsvirksomheten, samt kostnader for ytelsesbaserte pensjonsavtaler. Økte kredittspreader vil påvirke BKK negativt over tid gjennom økte rentekostnader ved nye låneopptak. Gjennom finansforvaltningen søker BKK over tid å oppnå lavest mulige lånekostnader innenfor en akseptabel likviditetsrisiko. BKK har sikringsstrategier for å jevne ut virkningene som svingninger i kraftpriser, valutakurs og renter har på resultat etter skatt for konsernet under ett, jf. note 5.

#### Note 7 Hendelser etter balansedagen

I januar 2021 solgte BKK resterende aksjepost på 7,59% i Fjordkraft Holding ASA. Salget medførte et netto regnskapsmessig tap på 48 mill kroner. Transaksjonen vil bli regnskapsført i 1. kvartal 2021.