

Delårsrapport 3. kvartal 2020

Konsernresultatet for tredje kvartal 2020 er 1.041 mill. kroner, som er 899 mill. kroner høyere enn resultatet for tredje kvartal 2019. Årsaken til økningen er salg av aksjer i børsnoterte Fjordkraft Holding ASA i juli 2020 og overgang til regnskapsføring av markedsbaserte verdiendringer for gjenværende aksjepost i selskapet. Energiinntekten har vært lave grunnet et stort hydrologisk overskudd og derav høy kraftproduksjon i Norge som sammen med redusert utvekslingskapasitet til både Sverige og Danmark, har ført til historisk lave kraftpriser. Områdeprisen (NO5) var 4,7 euro/MWh i tredje kvartal i 2020, sammenlignet med 33 euro/MWh i tredje kvartal i 2019. Vannkraftproduksjonen i kvartalet var 93 % høyere enn i tredje kvartal 2019. Fusjonert virksomhet har bidratt til økte overførings- og telekominntekter.



Hovedtall

		Q3 2020	Q3 2019	30.09.2020	30.09.2019	2019
Fra resultatregnskapet						
Brutto driftsinntekter	mill. kr	821	982	3 355	3 791	5 450
Brutto driftsresultat (EBITDA)	mill. kr	131	425	1 169	1 901	2 841
Driftsresultat	mill. kr	-96	251	451	1 388	2 097
Inntekt på investering i tilknyttet selskap og felleskontrollert virksomhet	mill. kr	501	73			1 265
Netto finansposter	mill. kr	1 106	23	664	900	
Resultat før skattekostnad	mill. kr	1 011	274	1 119	743	1 097
Resultat	mill. kr	1 041	142	1 570	2 132	3 194
				1 464	1 468	2 265
Fra oppstilling av finansiell stilling						
Sum eiendeler	mill. kr			27 249	24 349	25 653
Sum egenkapital	mill. kr			10 672	9 022	10 116
Rentebærende gjeld	mill. kr			11 820	10 794	10 515
Likvide midler	mill. kr			1 542	2 154	1 289
Anvendt kapital	mill. kr			19 614	16 776	18 868
Fra kontantstrøm						
Netto kontantstrøm fra drift	mill. kr			272	1 354	1 401
Utbetaling av utbytte	mill. kr			605	770	770
Vedlikeholdsinvesteringer	mill. kr			190	223	293
Investering i ny kapasitet	mill. kr			843	1 011	1 540
Finansieringsstørrelser						
Rentebærende gjeldsgrad	prosent			52,6	54,5	51,0
Netto kontantstrøm fra drift (rullerende 12 måneder) / rentebærende gjeld	prosent			2,7	21,5	13,3
Egenkapitalandel	prosent			39,2	37,1	39,4
Nøkkeltall regnskap						
EBITDA-margin	prosent			34,8	50,1	52,1
Avkastning på anvendt kapital (rullerende 12 måneder)	prosent			10,5	12,1	13,7
Egenkapitalrentabilitet (rullerende 12 måneder)	prosent			23,0	21,5	24,4
Gjennomsnittlig skattesats total skatt	prosent			6,7	31,1	29,1

Definisjoner

EBITDA (Brutto driftsresultat)

Anvendt kapital

Vedlikeholdsinvesteringer

Likvide midler

Rentebærende gjeldsgrad

Egenkapitalandel

EBITDA-margin

Avkastning på anvendt kapital

Egenkapitalrentabilitet

Skatteprosent

Driftsresultat + Avskrivninger og nedskrivninger

Bokført EK inkl. minoritet + Rentebærende langsiktig gjeld + Rentebærende kortsiktig gjeld - Bankinnskudd, kontanter og lignende - Kortsiktige finansielle plasseringer - Langsiktige finansielle plasseringer - Finansielle anleggsmidler

Balansført vedlikehold for å opprettholde produksjonsevnen

Bankinnskudd, kontanter og lignende

(Rentebærende langsiktig gjeld + Rentebærende kortsiktig gjeld) / (Rentebærende langsiktig gjeld + Rentebærende kortsiktig gjeld + Egenkapital)

Egenkapital / Eiendeler

EBITDA / Brutto driftsinntekter

Resultat etter skatt + Finanskostnader etter skatt - Finanskostnader etter skatt (rullerende 12 måneder) / Gjennomsnittlig anvendt kapital (rullerende 12 måneder)

Resultat etter skatt (rullerende 12 måneder) / Gjennomsnittlig egenkapital (rullerende 12 måneder)

Skattekostnader / Resultat før skatt

Virksomheten

Energi- og infrastrukturselskapet BKK har sine røtter og sin virksomhet på Vestlandet. Konsernets hovedaktiviteter er produksjon, omsetning og overføring av elektrisk kraft. I tilknytning til hovedaktivitetene selges også rådgivings- og entreprenørtjenester. BKK tilbyr dessuten bredbånd, fjernvarme og tjenester innenfor elektrifisering av transport, havner, oppdrettsanlegg, borettslag m.m.

Vårt verdiforslag er «Vi skaper en bærekraftig framtid». BKK skal lede an i utviklingen av klimavennlig energi og fremtidsrettede infrastrukturløsninger. Vi skal være et ledende og fremtidsrettet energi- og infrastrukturselskap som skal ha en avgjørende rolle i samfunnsutviklingen i tiden som kommer.

Konsernet drives med basis i våre verdier: Verdiskapende, Samfunnsansvarlig, Offensiv og Pålitelig. Hovedkontoret ligger i Bergen.

BKK eies av Statkraft, 17 kommuner i Vestland fylke, samt Tysnes Kraftlag AS og Etne Elektrisitetslag AS. BKK har eierandeler i en rekke av de større kraftselskapene i landsdelen.

Virksomheten i Sunnfjord Energi, BKK Kvinnherad og MultiVolt er i løpet av året fusjonert med konsernselskaper. Datterselskap i det tidligere konsernet Sunnfjord Energi som er heleide av selskap i BKK-konsernet, vurderes innfusjonert.

Organisasjon, helse, miljø og sikkerhet

Nøkkel tall	Mål	Pr.	Pr.
		30.9.20	30.09.19
Årsverk ekskl. lærlinger		1.326	1.054
Lærlinger		54	36
Sykefravær *	< 4 %	3,7 %	4,1 %
Skadefraværshfrekvens (H1) *	null	3,1	4,1
Skadefrekvens total (H2) *	null	4,5	6,4

* Tallene for sykefravær, H1 og H2 gjelder foregående 12. måneder.

Et godt og sikkert arbeidsmiljø er sentralt i BKKs strategi. Sikkerhet skal ha høyeste prioritet i alt arbeid som gjøres.

BKK-konsernet hadde et sykefravær de siste 12 månedene som var 0,4 %-poeng lavere enn i foregående 12-månedersperiode. Målrettet innsats mot lange og hyppig gjentakende sykefravær blir hovedfokuset for BKKs IA-utvalg fremover. Vi skal hjelpe lederne å følge tettere opp og være enda mer bevisst på tilretteleggingsplikten og de muligheter som finnes rundt dette. Vi skal hindre frafall. Enkle grep kan gjøre stor forskjell.

Det forebyggende arbeidet har høy prioritet for å nå målet om null personskader. Tiltak på tvers av konsernet omfatter et tydeligere og sterkere fokus på HMS-arbeidet, skjerpet lederansvar, økt risikoforståelse, fokus på en rapporterende og lærende kultur og en aktiv vernetjeneste. HMS-avdelingen støtter og bidrar til å styrke kompetansen innenfor HMS i selskapene. Det er gjennomført kurs for førstelinjeledere med tanke på deres rolle som forbilde i HMS-arbeidet. Hensikten er å

bevisstgjøre ledere på deres rolle og trene på situasjoner den enkelte står ovenfor i hverdagen. På den måten styrkes lederansvaret og risikoforståelsen øker.

Det er et kontinuerlig fokus på rapportering i konsernet. På grunn av Corona-situasjonen har antall HMS-meldinger gått ned pr ansatt så langt i 2020. Her har lederne tatt et krafttak og jobber nå målrettet for å endre den synkende rapporteringen. Dette har gitt resultater og de siste ukene har vi hatt en stigende trend. Corona har gitt oss utfordringer, men ved hjelp av et eget risikovurderingsskjema med sjekklister, sikrer vi at alle tar situasjonen på alvor. Selskapene håndterer situasjonen godt, slik at medarbeidere og kunder ikke utsettes for unødig smitterisiko.

Nye selskap i konsernet følger et opplæringsprogram for HMS. I tillegg har vi laget et nytt HMS-kurs for nyansatte. Dette kurset er blitt obligatorisk for alle ansatte i BKK, og tar for seg kultur. Alle er en del av vår kultur og ved hjelp av kurset så sår vi et frø, slik at alle kan være med å bidra. Alle ansatte har tilgang til HMS-oversiktsbildet og trendanalyse i Power BI, slik at alle kan lære av hverandre og bli bedre til å gjøre risikovurderinger.

Hittil i 2020 har det i BKK-konsernet vært seks H1 skader, som bidrar til en 12 måneders rullerende H1-verdi på 3,1. Fire skader medførte medisinsk behandling, men uten fravær. Ti personskader så langt i 2020 bidrar til en 12 måneders rullerende H2-verdi på 4,5. Reduksjonen fra foregående 12 måneder er 1,9. Skadene vi har hatt i 2020 har hatt lavt risikopotensiale. HMS-forbedringsarbeidet fortsetter med full styrke.

BKK har sittet i faggruppen til Energi Norge og har bidratt til den nye strategien for å nå bransjen sin nye visjon: «I fornybar skal det være trygt å jobbe. Alle skal komme glade og friske hjem.»

Det er viktig at det forebyggende arbeidet fortsatt får høy prioritet.

Økonomiske resultater

Sammenlignbare tall for 2019 vises i parentes.

Regnskapsprinsipper

Delårsrapporteringen er utarbeidet i henhold til IAS 34 Delårsrapportering.

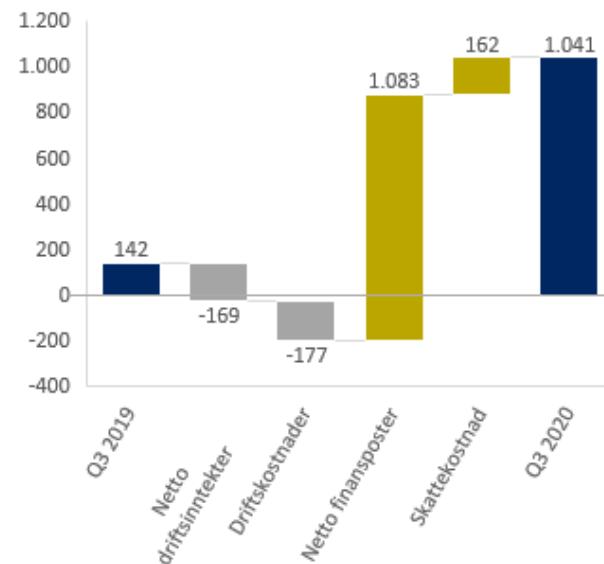
BKK har obligasjoner og sertifikater notert på Oslo børs, og skal følge krav i European Securities and Markets Authorities (ESMA) sin veiledning for bruk av alternative resultatmål i ekstern rapportering. BKK benytter alternative resultatmål som EBITDA, nøkkeltall for avkastning og nøkkeltall for finansiell styrke i virksomhetsstyringen. Tilsvarende alternative resultatmål presenteres også i ekstern rapportering. De alternative resultatmålene skal gi supplerende informasjonen til finansregnskapet, for å ytterligere belyse resultatutviklingen og utvikling i finansiell stilling.

Sammendrag 3. kvartal 2020

Konsernresultatet for 3 kvartal 2020 er 1.041 mill. kroner (142 mill. kroner).

Resultat, endring fra 3. kvartal i fjor

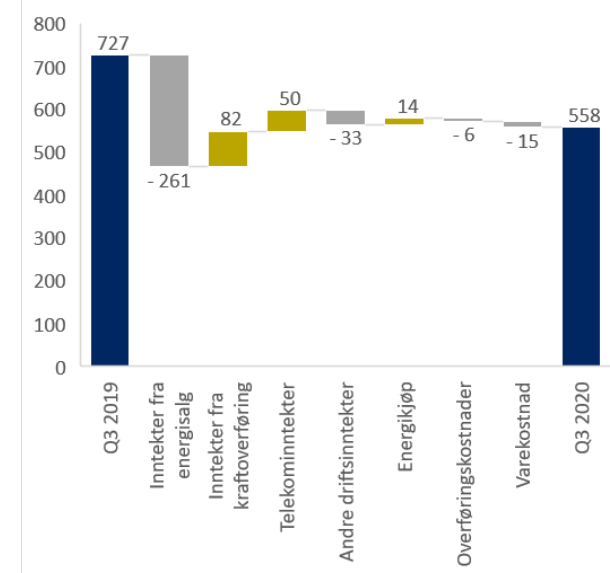
(mill. kr)



Netto driftsinntekter

Netto driftsinntekter, endring fra 3. kvartal i fjor

(mill. kr)



Netto driftsinntekter var i 3. kvartal 558 mill. kroner (727 mill. kroner).

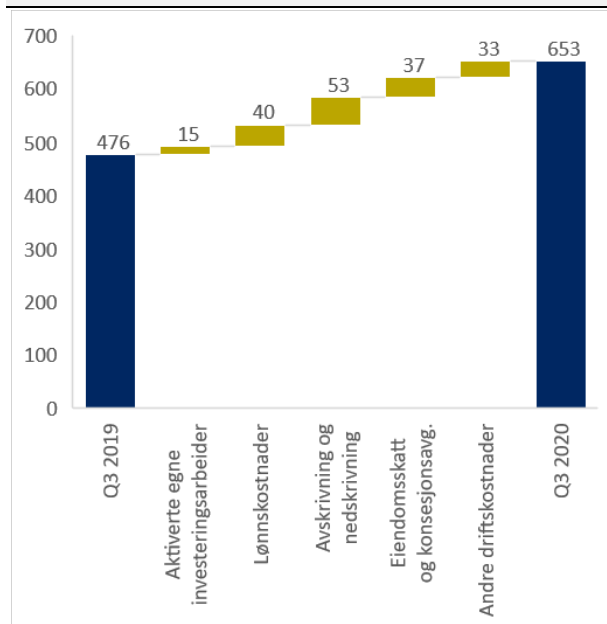
Inntekter fra energisalg utgjør 204 mill. kroner (466 mill. kroner). Områdeprisen (NO5) var 29 euro/MWh lavere, mens vannkraftproduksjonen var 1.203 GWh høyere i 3. kvartal 2020 enn i 3. kvartal 2019. BKK forhåndsselger løpende en del av forventet vannkraftproduksjon som en del av en økonomisk sikringsstrategi. Valutainntekter knyttet til vannkraftproduksjonen sikres tilsvarende. Inngåtte kontrakter regnskapsføres til virkelig verdi med verdiendringer over resultatet. Når kraftprisene stiger går verdien av inngåtte kraftkontrakter ned, mens verdien går opp når kraftprisene faller. Sikringsstrategien inkl. en mindre

trading-aktivitet ga et bidrag på 14 mill. kroner i 3. kvartal 2020 (4 mill. kroner). Kraftoverføringsinntektene har netto økt med 75 mill. kroner. Hovedårsakene er fusjon med Sunnfjord Energi AS og overtakelse av nettvirksomheten til Kvinnherad Energi AS. Telekominntektene har økt pga. Eninvest AS nå inngår i konsernet og noe inntektsøkning i BKK Digitek. Energikjøpskostnaden for BKK Nett og BKK Varme er redusert pga. lave kraftpriser.

Driftskostnader

Driftskostnader, endring fra 3. kvartal i fjor

(mill. kr)



Driftskostnadene økte i 3. kvartal 2020 til 653 mill. kroner (476 mill. kroner). Hovedforklaringen er økt virksomhet etter fusjoner. Aktiverte egne investeringsarbeider er redusert pga. koronakrisen.

Resultatandeler tilknyttede selskaper

I regnskapet for 3. kvartal 2020 er det innarbeidet resultatandeler i tilknyttede selskaper og felleskontrollert virksomhet med til sammen 501 mill. kroner (73 mill. kroner). Hovedforklaringene er salg av aksjer i Fjordkraft Holding ASA i juli 2020 som medførte en regnskapsmessig gevinst på 519 mill. kroner. Lave kraftpriser i tredje kvartal 2020 medførte negative bidrag fra noen tilknyttede kraftproduksjonsselskaper.

Andre finansposter

Netto resultat av andre finansposter utgjør 605 mill. kroner (-50 mill. kroner). Gjenværende aksjepost i Fjordkraft Holding ASA behandles nå som en finansiell eiendel og markedsvurderes i regnskapet. Regnskapsmessig gevinst per 30.9.2020 er beregnet til 518 mill. kroner. Rentekostnader på innlån fratrukket renteinntekter på egenbeholdning av lån utgjorde 40 mill. kroner (71 mill. kroner). Handelsporteføljene for rente og valuta resulterte i 0 mill. kroner (-3 mill. kroner).

Kontantstrøm og kapitalforhold

Konsernets total kapital pr. 30.09.2020 var 27.249 mill. kroner (24.349 mill. kroner), og egenkapitalen var 10.672 mill. kroner (9.022 mill. kroner). Markedsverdien av produksjonsanleggene er vesentlig høyere enn verdien som er innregnet i oppstilling av finansiell stilling.

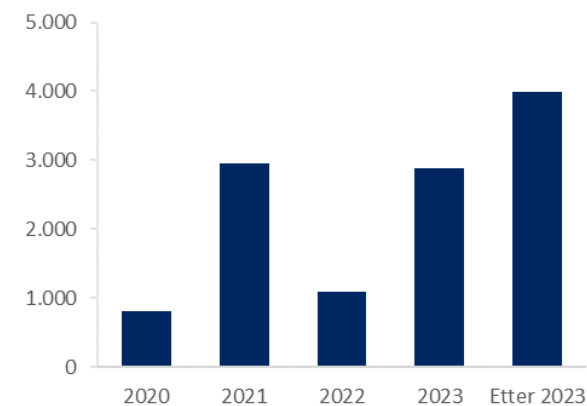
Netto rentebærende gjeld (fratrukket mest likvide omløpsmidler) var 10.278 mill. kroner (8.640 mill. kroner).

Gjennomsnittlig løpetid i innlånsporteføljen var 2,6 år ved utgangen av 3. kvartal 2020 (2,6 år). Ved utgangen av kvartalet utgjorde likviditetsbeholdningen 1.542 mill. kroner (2.154 mill.

kroner). I tillegg kommer ubenyttede trekkfasiliteter på til sammen 1.500 mill. kroner.

Låneforfall ved utgangen av kvartalet

(mill. kr)



Investeringer i varige driftsmidler utgjør 327 mill. kroner (434 mill. kroner) i kvartalet. Konsernets investeringer fordelt per segment framgår av note 1 til kvartalsregnskapet.

Forretningsområdene i 3. kvartal 2020

BKK er organisert som et konsern med BKK AS som morselskap. Virksomheten er organisert i fire forretningsområder: Innovasjon og Utvikling, Produksjon, Nett, samt Entreprenør og Marked.

Forretningsområde Innovasjon og Utvikling

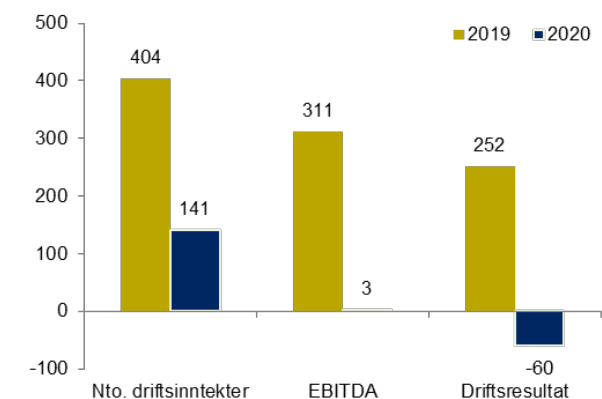
Forretningsområde Innovasjon og Utvikling har som oppgave å videreutvikle BKK-konsernet, legge til rette for ny vekst og å være en pådriver for innovasjon. Forretningsområdet har ansvaret for konsernstrategi, industrielt eierskap (fusjoner og oppkjøp), innovasjonsportefølje, forretningsutvikling og vekst av nyopprettede BKK-selskap som BKK Elektrifisering AS, Plug Holding AS og BKK Strøm AS. Innovasjon og Utvikling skal modne frem nye ideer og mulige forretningsområder med utgangspunkt i BKKs kjernevirksomhet og kompetanse BKK har ambisjoner om å bli størst i Norge på elektrifisering og Innovasjon og Utvikling har i dette ansvaret for vekst i satsinger knyttet til å utvikle, eie og drifte infrastruktur for nullutslippsløsninger, f.eks hurtiglading, lading i borettslag, landstrøm mm. Forretningsområdet forvalter også venturesatsingen i datterselskapet BKK Spring AS, som skal investere i oppstarts- og vekstvirksomheter som utvikler innovative løsninger innen fornybar energi.

Forretningsområde Produksjon

Forretningsområde Produksjon består av selskapet BKK Produksjon AS med tilknyttede selskap og datterselskap.

BKK Produksjon 3. kvartal

(mill. kr, IFRS)

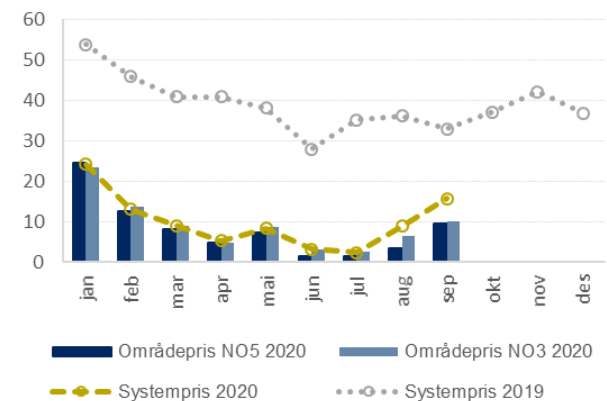


Områdeprisen (NO5) har i 3. kvartal 2020 vært 4,72 euro/MWh, som er 86 prosent lavere enn i 3. kvartal 2019. Vannkraftproduksjonen økte med 1.203 GWh (93 prosent).

Totalt resultatbidrag fra kraft- og valutakontrakter (sikring og trading) utgjorde 14 mill. kroner i 3. kvartal 2020, mot 4 mill. kroner i 3. kvartal 2019. BKK inngår kontrakter som del av en økonomisk sikringsstrategi, men anvender ikke sikringsbokføring etter IFRS. Inngåtte kraft- og valutakontrakter regnskapsføres til virkelig verdi med verdiendringer over resultatet både for sikringsportefølje og tradingportefølje. Se note 2 til kvartalsregnskapet for en spesifikasjon av realiserte og urealiserte verdiendringer på sikrings- og tradingkontrakter.

Kraftpriser spot, månedssnitt

(EUR/MWh)



Ved utgangen av 3. kvartal (uke 39) var magasinfilfillingen for de norske kraftmagasinene på 94,1 prosent. Dette er ca. 11,6 prosentpoeng over mediannivået. Så langt i år har det nyttbare tilsiget vært på 128,1 TWh, som er 19,7 TWh mer enn normalt.

Vannkraftproduksjonen i BKK i 3. kvartal var 2,5 TWh, som er 1,2 TWh høyere enn produksjonen på samme tid i fjor. Akkumulerte tilsig per 3. kvartal var 136 prosent av det normale, mens magasinbeholdningen var 645 GWh høyere enn på samme tid i fjor.

Nøkkeltall	3. kv. 20	3. kv. 19	2019
Vannkraftproduksjon faktisk (GWh)	2.490	1.287	5.809
Systempris – Nord Pool (euro/MWh)	8,88	34,75	38,94
Områdepris Bergen (NO5) – Nord Pool (euro/MWh)	4,72	33,23	39,27
Områdepris Førde (NO3) – Nord Pool (euro/MWh)	6,31	34,82	38,54

Nøkkeltall	Pr. 30.09.20	Pr. 30.09.19	Pr. 31.12.19
Vannkraftproduksjon årsmiddel (GWh)	7.489	7.008	7.489
Installert ytelse (BKKs andel, vannkraft, MW)	1.924	1.804	1.924
Magasinbeholdning (GWh)	3.044	2.399	2.007
Hel- og deleide vannkraftverk (antall)	39	30	39

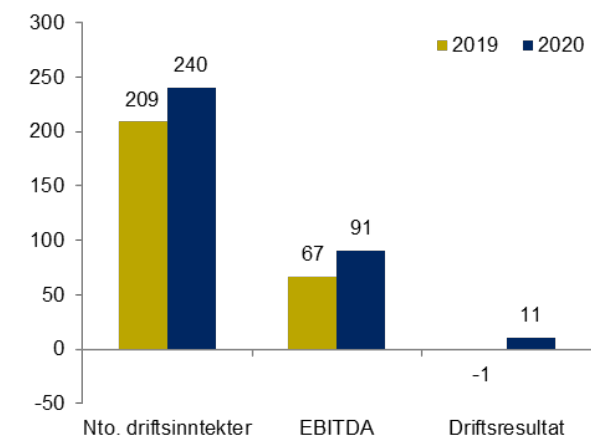
Tabellene omfatter alle vannkraftverk i konsernet.

BKK Produksjons investeringer i varige driftsmidler i 3. kvartal 2020 var på 84 mill. kroner, hvorav investeringer i ny kapasitet utgjør 52 prosent. Nyinvesteringene i kvartalet knytter seg i hovedsak til Østerbø, Storlia og Jølstra kraftverk. Rehabiliteringsinvesteringer knytter seg i hovedsak til Evanger, Matre og Frøland kraftverk samt damrehabiliteringer. Planene for gjennomføring vurderes løpende med tanke på utviklingen av Covid-19.

Forretningsområde Nett

Forretningsområde Nett består av selskapet BKK Nett AS. Virksomheten er eierskap og drift av eget strømmnett.

BKK Nett 3. kvartal (mill. kr, IFRS)



I BKKs konsernregnskap (IFRS) innregnes inntekter fra kraftoverføring som fakturert nettleie. BKK Netts inntekter fra kraftoverføring utgjør 426 mill. kroner i 3. kvartal (347 mill. kroner).

Netto driftsinntekter i BKK Nett er økt med 31 mill. kroner fra tredje kvartal 2019 til tredje kvartal 2020. Hovedårsakene er innfusjonert virksomhet og reduserte energikjøpskostnad pga. lave kraftpriser. Den noe mindre økningen i EBITDA skyldes i hovedsak økte driftskostnader knyttet til innfusjonert virksomhet og midlertidige kostnader knyttet til omorganisering og samkjøringsprosesser.

Kraftleveringen i BKK Netts nettområde (regionalt distribusjonsnett) utgjorde 2.044 GWh i 3. kvartal 2020. Dette er en økning på 26 prosent sammenlignet med 3. kvartal i 2019 som i hovedsak skyldes innfusjonert virksomhet. Det totale forbruket i 3. kvartal 2020 fordeler seg på alminnelig forsyning med 45,1 prosent (52,8 prosent), leveranse til industri med 50,8 prosent (41,7 prosent) og leveranse til tilgrensende nettselskap med 4,1 prosent (5,5 prosent).

Leveringsavbrudd i nettet registrert i 3. kvartal 2020 er 0,028 promille (0,066). Verdien av ikke-levert energi (KILE) som følge av avbrudd i leveringen, er i regnskapet for 3. kvartal 2020 estimert til 10,9 mill. kroner, mot 6,6 mill. kroner for 3. kvartal i 2019.

Nøkkeltall	Pr. 30.09.20	Pr. 30.09.19	Pr. 31.12.19
Mer(-)/mindre(+) inntekt, saldo (mill. kroner)	+30	+42	+9

Tabellen omfatter konsernets nettvirksomhet også før Sunnfjord Energi AS og BKK Kvinnherad AS ble fusjonert med BKK Nett AS.

Selskapets investeringer i varige driftsmidler i 3. kvartal 2020 var på 141 mill. kroner, hvorav 85 prosent var hvorav investeringer i ny kapasitet.

Forretningsområde Entreprenør og Marked

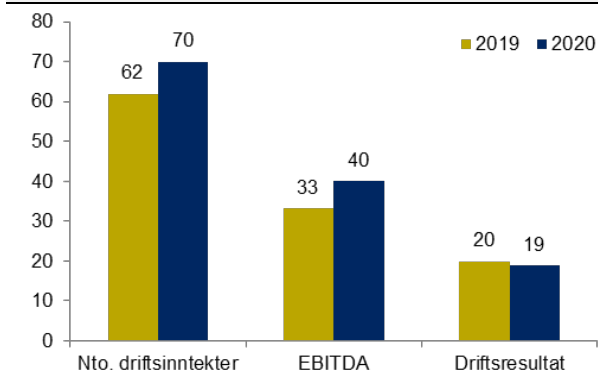
Forretningsområdet Entreprenør og Marked ønsker å være en partner til sine kunder og tilbyr løsninger innenfor energimarkedet, digitale løsninger og entreprenørmarkedet. Markedsområdet er i hovedsak Vestlandet, men noen løsninger tilbys også nasjonalt.

BKK Digitek

BKK Digitek AS tilbyr løsninger innenfor digital datatransport i hovedsak ved bruk av fiberløsninger.

BKK Digitek 3. kvartal

(mill. kr, IFRS)



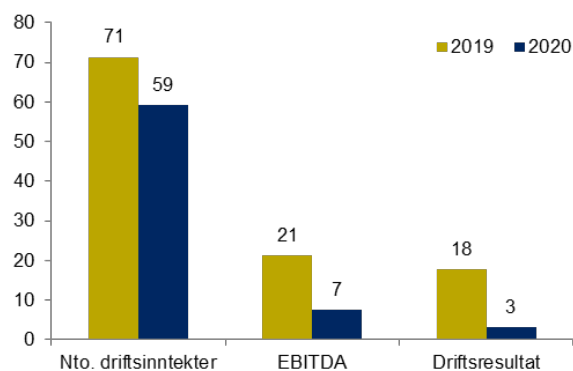
Netto driftsinntekter i 3. kvartal 2020 økte til 70 mill. kroner (62 mill. kroner) og EBITDA til 40 mill. kroner (33 mill. kroner).

BKK Enotek

BKK Enotek AS tilbyr løsninger for prosjektering og montasje innen elektro og fiber. Tjenestene leveres til industri, nettselskaper, fiberselskaper m.m. BKK AS sin eierandel i BKK Enotek er 71 prosent, mens Tafjord Kraft AS, Tussa Kraft AS og MultiVolt Holding AS eier resterende aksjer.

BKK Enotek 3. kvartal

(mill. kr, IFRS)



Netto driftsinntekter i 3. kvartal 2020 var 59 mill. kroner (71 mill. kroner) og EBITDA 7 mill. kroner (21 mill. kroner). Omsetningen er redusert grunnet forsinkelser og færre totalleveranser.

BKK Elsikkerhet

BKK Elsikkerhet AS er et kontrollerselskap og tilbyr løsninger innfor kontroll av elektriske anlegg. Kundegruppen er nettselskaper. Selskapet eies av BKK AS (90 prosent) og E-trygg AS (10 prosent) som også er et datterselskap i BKK-konsernet.

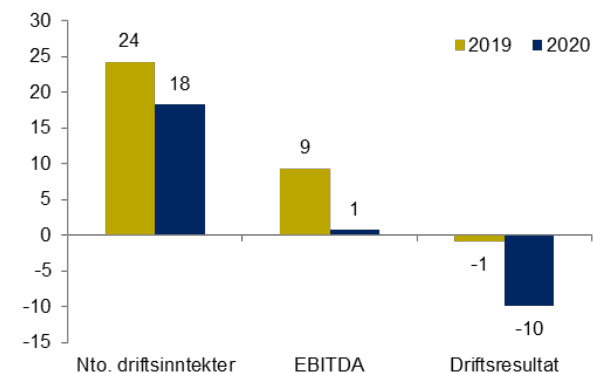
Netto driftsinntekter i 3. kvartal 2020 var 7,5 mill. kroner (7,2 mill. kroner) og EBITDA 0,4 mill. kroner (1,5 mill. kroner).

BKK Varme

BKK Varme AS tilbyr løsninger innfor termisk energi, solenergi, energimåling og lokale energiløsninger hvor selskapet tar et utvidet ansvar for kundens energiløsning. Selskapet eies av BKK AS (51 prosent) og renovasjonsselskapet BIR AS (49 prosent).

BKK Varme 3. kvartal

(mill. kr, IFRS)



Netto driftsinntekter i 3. kvartal 2020 var 18 mill. kroner (24 mill. kroner) og EBITDA 1 mill. kroner (9 mill. kroner). Det ble i kvartalet levert 33 GWh fjernvarme (32 GWh) og 14 GWh kraft (13 GWh). Fjernvarmeprisen ble 31 øre/kWh lavere enn tilsvarende kvartal i fjor. Prisfall og overtagelse av virksomhetene innenfor lokale energiløsninger er hovedårsaken til utviklingen.

Utsikter fremover

BKK skal skape verdier for eierne og samfunnet og samtidig bidra til et mer bærekraftig samfunn. Med fleksibel, grønn vannkraft, en kostnadseffektiv og pålitelig infrastruktur, og sikre, stabile og kunderettede digitale løsninger, spiller vi en nøkkelrolle i energiomstillingen og som verktøy for å nå klimapolitiske mål. Samtidig skal vi operere i et stadig mer komplekst, uforutsigbart og volatil politisk landskap.

Effektiv drift og utvikling av vannkraft og nett er ryggraden i vår virksomhet. Elektrifiseringen av samfunnet gjør at kraftsystemet blir en stadig viktigere kritisk infrastruktur. Vannkraftens fleksibilitet og magasinkapasitet gjør det mulig å optimalisere kraftproduksjonen basert på hydrologiske forhold og kraftpriser. Når en økende andel av strømproduksjonen er avhengig av sol og vind, – som er en politisk ønsket utvikling, øker behovet for fleksibilitet.

BKK skal bli størst i Norge på elektrifisering. Både biler, busser, skip, ferjer, byggeplasser, fly og fiskeoppdrettsanlegg skal elektrifiseres. Ny forretningsvirksomhet innen elektrifisering og nullutslippsløsninger har potensial til å bli en sentral del av virksomheten vår framover. Ambisjonen er å være ledende på å utvikle, bygge, drifte og eie lade- og infrastrukturløsninger. BKK har opparbeidet seg en sterk posisjon i vekstmarkedet hurtiglading. Fremover har BKK som ambisjon å vokse innen elektrifisering av hele transportsektoren. Satsingen faller inn under områder som er politisk ønskelig og et svar på behovet for bærekraftige løsninger. Norge er langt fremme i elektrifiseringsarbeidet, og kan med riktige rammevilkår etablere

en betydelig eksportindustri innen området. Det internasjonale markedet for klimavennlige varer og tjenester vil vokse raskt de neste tiårene.

Norge har siden 1960-tallet utvekslet kraft med utlandet. Det har bidratt til sikker og stabil kraftforsyning. Norsk regulerbar vannkraft har lagt til rette for utbygging av ikke-regulerbar, fornybar kraft i våre naboland. Økt utvekslingskapasitet er bra for forsyningssikkerhet, verdiskapning og klimaet. Den økte verdiskapning går tilbake til samfunnet i form av skatter, avgifter og utbytte. Det er en utfordring å skape politisk aksept for ny utvekslingskapasitet på kort sikt.

Forsyningssituasjonen i Bergensregionen er svært utfordrende på 3-5 års sikt. Det er to samtidige årsaker; forbruket fremover ser ut til å øke raskere enn ventet og Equinor har til hensikt å permanent legge ned den gjenværende gassturbinen i Energiverk Mongstad 15. august 2021. Statnett arbeider med tiltak og BKK Nett bidrar i dette arbeidet.

Koronapandemien har ført Norge og verdenssamfunnet inn i en krevende situasjon. BKK var tidlig ute med omfattende tiltak for å redusere smittefare blant våre ansatte, satte beredskap og følger utviklingen tett. Det overordnede målet er å holde oppe kraftforsyningen samtidig som våre ansattes og kunders liv og helse ivaretas.

BKKs inntjening er i betydelig grad basert på vannkraftproduksjon. Usikkerheten som er knyttet til nedbør, tilsig og kraftpris, medfører svingninger i konsernets økonomiske resultat.

Vi har for tiden svært lave kraftpriser. Store snø- og vannmagasin og mye vind har gitt høyt produksjonspress i Norden. Koronapandemien har fra mars 2020 slått inn i makroøkonomien og ført til ytterligere prisreduksjoner. Kraftprisene på Nord Pool og NASDAQ OMX fastsettes imidlertid i euro og for BKK blir virkningen av en svakere kronkurs positiv, men sikringsstrategien opphever noe av denne effekten.

BKK gjør løpende vurderinger av langsiktig kraftprisutvikling som grunnlag for å vurdere både investeringer i ny produksjon og eventuelle nedskrivninger av eksisterende produksjonsanlegg. Også resultatet for fjerde kvartal 2020 vil preges av relativt lave kraftpriser selv om de per dato har økt noe fra nivået i sommer.

I forslaget til Statsbudsjett 2021 anerkjenner Regjeringen vannkraftens avgjørende rolle i det grønne skiftet. Det foreslås endringer i skatteregimet slik at det ikke er til hinder for utvidelser, oppgraderinger og nybygginger. Prosjekter som tidligere ikke har vært økonomisk bærekraftige gjennomgås nå på nytt. BKK har en rekke prosjekter som det kan bli lettere å gjennomføre med forslaget om kontantstrømskatt for nye prosjekt.

Forslaget gjelder nye vannkraftprosjekt. Det vil fortsatt være ekstraordinær grunnrenteskatt på normal avkastning i 67 år for eksisterende vannkraft.

Klimatiltakene vi skal gjennomføre i årene som kommer, vil kreve mer fornybar energi og BKK skal bidra til verdiskapingen.

Bergen, 5. november 2020

Styret i BKK AS

Resultatregnskap BKK - konsern

Beløp i mill. kr	note	Q3 2020	Q3 2019	30.09.2020	30.09.2019	2019
Inntekter fra energisalg	2	204	466	1 286	2 094	2 874
Inntekter fra kraftoverføring		414	332	1 367	1 151	1 642
Telekominntekter		112	62	331	187	286
Andre driftsinntekter		90	122	373	359	649
Brutto driftsinntekter	3	821	982	3 355	3 791	5 450
Energikjøp		-15	-29	-84	-183	-319
Overføringskostnader		-164	-158	-488	-478	-656
Varekostnad		-84	-69	-244	-234	-361
Netto driftsinntekter		558	727	2 540	2 896	4 114
Aktiverte egne investeringsarbeider		93	108	277	350	494
Lønnskostnader		-273	-233	-947	-771	-922
Avskrivninger og nedskrivninger		-227	-174	-718	-512	-743
Eiendomsskatt og konsesjonsavgifter		-78	-42	-160	-123	-168
Andre driftskostnader		-168	-136	-541	-451	-678
Driftskostnader		-653	-476	-2 089	-1 508	-2 017
Driftsresultat		-96	251	451	1 388	2 097
Inntekt på investering i tilknyttet selskap og felleskontrollert virksomhet	6	501	73	664	900	1 265
Finansinntekter	2,6	746	33	1 063	92	167
Finanskostnader	2	-141	-83	-608	-248	-335
Netto finansposter		1 106	23	1 119	743	1 097
Resultat før skattekostnad		1 011	274	1 570	2 132	3 194
Skattekostnad på grunnrente		1	-86	-45	-395	-506
Skattekostnad på overskudd		29	-46	-61	-269	-423
Skattekostnad		30	-132	-106	-664	-929
Resultat		1 041	142	1 464	1 468	2 265
Herav ikke-kontrollerende eierinteresser		-6	0	-6	19	33
BKK-konsernets andel		1 047	141	1 471	1 449	2 232
Resultat pr aksje (i hele kroner)		7 089	956	9 956	9 810	15 114

Utvidet resultat BKK-konsern

Beløp i mill. kr	Q3 2020	Q3 2019	30.09.2020	30.09.2019	2019
Resultat	1 041	142	1 464	1 468	2 265
Poster i utvidet resultat som senere kan reklassifiseres til resultatet:					
Andre inntekter og kostnader i tilknyttede selskaper	12	-7	19	-2	5
Omregningsdifferanser valuta vedr. tilknyttede selskaper	-3	11	10	8	1
Poster i utvidet resultat som senere ikke kan reklassifiseres til resultatet:					
Estimatavvik pensjoner	-104		-417	-171	20
Skatteeffekt av estimatavvik pensjoner	28		115	48	-3
Estimatavvik pensjoner i tilknyttede selskaper	-12		-51	-31	-22
Sum utvidet resultat i perioden	-80	4	-324	-148	1
Totalresultat	961	146	1 141	1 320	2 266
Totalresultat fordelt på:					
Ikke- kontrollerende eierinteresser	-9	0	-15	16	34
BKK-konsernets andel	970	145	1 155	1 304	2 232

Oppstilling av finansiell stilling BKK-konsern

Beløp i mill. kr	note	30.09.2020	30.09.2019	31.12.2019
Eiendeler				
Anleggsmidler				
Utsatt skattefordel		158	135	89
Immaterielle eiendeler		1 635	588	1 669
Varige driftsmidler		16 243	14 073	15 691
Investering i tilknyttede selskaper og felleskontrollert virksomhet	6	4 792	5 377	5 028
Øvrige finansielle anleggsmidler		614	623	466
Langsiktige finansielle plasseringer			256	
Derivater		570	257	251
Sum anleggsmidler		24 013	21 309	23 192
Varer				
Fordringer		847	857	1 107
Kortsiktige finansielle plasseringer	6	721	6	9
Derivater		88	5	21
Bankinnskudd, kontanter og lignende		1 542	2 154	1 289
Sum omløpsmidler		3 236	3 041	2 460
Sum eiendeler		27 249	24 349	25 653
Egenkapital og gjeld				
Egenkapital				
Innskutt egenkapital		4 726	4 726	4 726
Opptjent egenkapital		5 658	4 168	5 094
Ikke-kontrollerende eierinteresser		288	128	296
Sum egenkapital		10 672	9 022	10 116
Gjeld				
Utsatt skatt		1 119	802	1 118
Avsetning for forpliktelser		2 280	1 467	1 682
Rentebærende langsiktig gjeld	4	8 177	8 519	8 865
Derivater		22	42	9
Sum langsiktig gjeld		11 598	10 829	11 675
Rentebærende kortsiktig gjeld	4	3 643	2 276	1 650
Betalbar skatt		84	1 209	831
Annen rentefri gjeld		1 134	877	1 354
Derivater		118	137	27
Sum kortsiktig gjeld		4 979	4 498	3 862
Sum egenkapital og gjeld		27 249	24 349	25 653

Kontantstrømanalyse BKK-konsern

Beløp i mill. kr	30.09.2020	30.09.2019	31.12.2019
Kontantstrømmer fra drift:			
Resultat før skattekostnad	1 570	2 132	3 194
Periodens betalte skatt	-845	-554	-1 128
Avskrivninger og nedskrivninger	718	512	743
Nedskrivning (+)/Reversering av nedskrivning finansielle anleggsmidler (-)	6	0	2
Gevinst (-)/tap (+) ved salg av eiendeler	-522	-552	-635
Total pensjonskostnad	92	80	-98
Innbetalt til pensjonsordning inkl. betalt arbeidsgiveravgift	-114	-136	-156
Inntekt fra investering i tilknyttet selskap og felleskontrollert virksomhet uten kontanteffekt	-145	-359	-728
Innbetaling av utbytte fra tilknyttet selskap og felleskontrollert virksomhet	155	245	245
Urealiserte verdiendringer	-929	-450	-604
Endring i varelager, kundefordringer, mellomværende og andre kortsiktige fordringer	440	596	557
Endring leverandørgjeld, skyldige avgifter, annen kortsiktig gjeld og forpliktelser	-154	-161	10
Netto kontantstrøm fra drift	272	1 354	1 401
Kontantstrømmer fra investeringsaktiviteter:			
Innbetalinger ved salg av varige driftsmidler og immaterielle eiendeler	4	291	1 799
Utbetalinger ved kjøp av varige driftsmidler og immaterielle eiendeler	-1 033	-1 234	-1 833
Utbetalinger ved investering i datterselskap			-60
Innbetalinger ved investering i tilknyttede selskaper	593	662	706
Utbetalinger ved investering i tilknyttede selskaper	-38	-25	-26
Innbetalinger ved tilbakebetalt lån fra tilknyttede selskaper	9		5
Utbetalinger av lån til tilknyttede selskaper	-140	-191	-35
Innbetalinger ved investering i andre aksjer og eierandeler	0		
Utbetalinger ved investering i andre aksjer og eierandeler	-9	-18	-20
Endring i øvrige finansielle anleggsmidler med mer	30	-242	190
Netto kontantstrøm fra investeringsaktiviteter	-584	-757	725
Kontantstrømmer fra finansieringsaktiviteter:			
Innbetalinger rentebærende gjeld *)	9 179	8 700	13 744
Utbetalinger rentebærende gjeld *)	-7 921	-7 971	-14 720
Innbetaling ved salg av egne aksjer			78
Utbetaling ved kjøp av egne aksjer			-966
Utbetaling finansielle leieforpliktelser	-90	-20	-37
Utbetaling av utbytte	-605	-770	-770
Netto kontantstrøm fra finansieringsaktiviteter	563	-61	-2 671
Netto endring i bankinnskudd, kontanter og lignende	251	536	-545
Tilgang kontanter datter	3		215
Beholdning av bankinnskudd, kontanter og lignende pr. 1.1.	1 289	1 618	1 618
Beholdning av bankinnskudd, kontanter og lignende	1 542	2 154	1 289

*) BKK har i 3. kvartal endret prinsipp for bruttoføring av rentebærende gjeld. Sammenligningstall er endret.

Oppstilling over endringer i egenkapital BKK-konsern

	Aksje- kapital	Egne aksjer	Overkurs	Sum innskutt egen- kapital	Annen egen- kapital	Akkum. omreg- ningsdiff.	Sum opptjent egen- kapital	Sum majoritet	Ikke- kontrollerende eier- interesser	Sum egenkapital
Beløp i mill. kr										
Saldo pr. 01.01.2019	3 693		1 033	4 726	3 613	28	3 640	8 366	112	8 478
Resultat					1 449		1 449	1 449	19	1 468
Utvidet resultat i perioden					-153	8	-145	-145	-3	-148
Andre endringer					-6		-6	-6		-6
Utbetalt utbytte for 2018					-770		-770	-770		-770
Saldo pr. 30.09.2019	3 693		1 033	4 726	4 133	36	4 168	8 894	128	9 022
Resultat					2 232		2 232	2 232	33	2 265
Utvidet resultat i perioden					-2	1	0	0	1	1
Andre endringer					-6		-6	-6		-6
Tilgang egne aksjer		-163		-163	-803		-803	-966		-966
Avgang egne aksjer		163		163	808		808	971		971
Virksomhetssammenslutning					-7		-7	-7	150	144
Utbetalt utbytte for 2018					-770		-770	-770		-770
Saldo pr. 31.12.2019	3 693		1 033	4 726	5 066	29	5 094	9 820	296	10 116
Resultat					1 471		1 471	1 471	-6	1 464
Utvidet resultat i perioden					-325	10	-315	-315	-8	-324
Andre endringer					2		2	2	-2	
Kapitalutvidelse ikke kontrollerende eierinteresse									13	13
Gevinst ved endret eierandel i datterselskap					6		6	6		6
Utbetalt utbytte for 2019					-600		-600	-600	-5	-605
Saldo pr. 30.09.2020	3 693		1 033	4 726	5 619	39	5 658	10 384	288	10 672

Rammeverk og vesentlige regnskapsprinsipper

Konsernregnskapet pr. 30.09.2020 er utarbeidet etter regnskapsprinsippene i IFRS og består av BKK AS med datterselskaper.

Delårsregnskapene avlegges i henhold til IAS 34, Interim Financial Reporting.

Delårsregnskapene gir ikke informasjon i samme omfang som årsregnskap og må derfor sees i sammenheng med konsernets årsregnskap for 2019. Anvendte regnskapsprinsipper i delårsrapporteringen er de samme som beskrevet i Note 2 i konsernets årsregnskap for 2019 hvis ikke annet fremkommer.

Note 1: Segmentinformasjon

Segmentrapportering avlegges etter IFRS 8.

Konsernets virksomhet er organisert i ulike datterselskaper som egne økonomiske enheter. For nevnte selskaper foreligger det adskilt finansiell informasjon om forretningsvirksomheten som ledelsen følger opp.

Inndeling av driftssegmenter i konsernet omfatter de største datterselskaper i tillegg til morselskapet BKK AS. Rapporterte tall for datterselskap er ihht. IFRS, men for leieavtaler brukes IAS 17 og ikke IFRS 16 i segmentrapporteringen.

BKK AS bruker balansert målstyring som styringsverktøy for å oppnå langsiktig verdiskaping. Målene er konkretisert i målekort og styringsparametre for hvert segment. Hovedmålet er resultat etter skatt.

I 2.kvartal 2020 ble det gjennomført en rekke konserninterne virksomhetsendringer. Nettvirksomheten i Sunnfjord Energi AS og Vestlandsenergi AS (tidligere BKK Kvinnherad AS) er overført til BKK Nett AS. Kraftproduksjonsvirksomheten i Sunnfjord Energi AS er overført til BKK Produksjon AS. I tillegg er øvrig virksomhet i Sunnfjord Energi AS og Vestlandsenergi AS overført til henholdsvis BKK AS, BKK Digtek AS, BKK Enotek AS og BKK Elsikkerhet AS. Multivolt AS er fusjonert med BKK Enotek AS. All satsing knyttet til elektrifisering er nå samlet i BKK Elektrifisering AS (tidligere BKK Energitjenester AS) ved at det ble gjennomført en virksomhetsoverdragelse fra BKK AS til BKK Elektrifisering AS. Energimålingsvirksomheten i BKK Elektrifisering AS er overført til BKK Varme AS.

Segmentene rapporteres som følger:

1. BKK Produksjon AS, omfatter all energiproduksjon og -handel bortsett fra fjernvarme, samt salg av regulerkraft- og tekniske tjenester tilknyttet konsernet sin vannkraftvirksomhet.

2. BKK Nett AS omfatter monopolvirksomhet vedrørende overføring og distribusjon av elkraft.

3. BKK Digitek AS omfatter konsernets fiberbaserte telekomvirksomhet til det eksterne bedriftsmarkedet og til konserninterne kommunikasjonsformål.

4. BKK Varme AS omfatter distribusjon og omsetning av fjernvarme, kjøleløsninger, produksjon av el og energimåling. Ikke-kontrollerende eierinteresser på 49% i selskapet er eiet av BIR AS.

5. BKK Enotek AS omfatter virksomhet knyttet til salg av entreprenørtjenester. Ikke-kontrollerende eierinteresser på 28,78 % i selskapet er eiet av Tafjord Kraft AS (11,42%), Tussa Kraft AS (9,86%) og Multivolt Holding AS (7,50%).

8. Eninvest AS omfatter virksomhet knyttet til telekom og er lokalisert i Førde og Sandane.

9. Annet omfatter øvrig virksomhet i BKK konsernet blant annet investeringsvirksomhet, fiber til privatkunder, eltilsyn, elektrifisering, strømsalgsvirksomhet og drift og eierskap av veilys. I tillegg omfatter annet kraftproduksjonsvirksomhet i Fosshim Energiverk AS, Kjøsnesfjorden Kraftverk AS og virksomhet knyttet til drift av fjernvarme og kjøling i Førdefjorden Energi AS.

10. BKK AS omfatter konsernledelse og felles stabstjenester knyttet til innovasjon og utvikling, økonomi, HR/HMS, IKT og kommunikasjon. Videre ivaretas felles tjenesteproduksjon, herunder eiendoms-, regnskaps-, avregnings-, innfordrings-, fakturerings-, innkjøps-, organisasjons- og finanstjenester. I tillegg er eierinteressene i Vestlandsallianseselskapene, samt eierandeler i Fjordkraft Holding ASA og Bergen Fiber AS eiet av morselskapet.

Konsernposter omfatter eliminerings- og ikke-allokerte eiendeler og gjeld.

Geografisk segment for inntekter og anleggsmidler er leveranse og anlegg hjemmehørende i Norge.

Note 1: Segmentinformasjon

Beløp i mill. kr	BKK-konsern	BKK AS	BKK Produksjon AS	BKK Nett AS	BKK Varme AS	BKK Digitek AS	BKK Enotek AS	Eninvest AS	Annet	Konsern-posteringer
30.09.2020										
Inntekter fra energisalg	1 286		1 133		104				50	-2
Inntekter fra kraftoverføring	1 367		0	1 402					0	-35
Telekominntekter	331					203		138	21	-32
Andre driftsinntekter	373	198	15	13	14	33	348	1	113	-364
Brutto driftsinntekter	3 355	198	1 148	1 415	119	237	348	139	184	-432
Herav interne		170	5	46	0	46	121	1	44	-433
Herav eksterne	3 355	29	1 143	1 369	119	190	227	137	140	0
Energikjøp	-84		-16	-27	-26				-17	1
Overføringskostnader	-488		-76	-443	0				-4	36
Varekostnad	-244	0	-3	-24	-4	-23	-142	-38	-59	49
Netto driftsinntekter	2 540	198	1 052	921	89	214	206	100	105	-346
Aktiverte egne investeringsarbeider	277	5	43	131	4	8		4	2	80
Lønnskostnader	-947	-150	-145	-357	-15	-46	-143	-29	-61	0
Avskrivninger og nedskrivninger	-718	-36	-192	-236	-31	-59	-12	-43	-46	-63
Eiendomsskatt og konsesjonsavgifter	-160	-1	-123	-31	0	-1	0		-5	
Andre driftskostnader	-541	-138	-142	-303	-38	-65	-46	-13	-55	259
Driftskostnader	-2 089	-319	-559	-796	-81	-163	-201	-82	-165	277
Driftsresultat	451	-121	494	124	9	51	5	19	-60	-70
Inntekt på investering i tilknyttet selskap og felleskontrollert virksomhet	664	667	-2	0		-2		-1	1	0
Inntekt på investering i datterselskap		330	-25		-6				3	-303
Annen netto finans	455	601	-36	-49	-13	-5	-1	-6	0	-38
Skattekostnad	-106	23	-146	-16	1	-10	-1	-3	13	35
Resultat	1 464	1 499	285	59	-9	35	3	10	-43	-375

Note 1 Segmentinformasjon, frts.

Beløp i mill. kr	BKK-konsern	BKK AS	BKK Produksjon AS	BKK Nett AS	BKK Varme AS	BKK Digitek AS	BKK Enotek AS	Eninvest AS	Annet	Konsern-posteringer
Oppstilling av finansiell stilling pr. 30.09.2020										
Investering i tilknyttede selskaper og felleskontrollert virksomhet	4 792	4 700	7	9	5	32		12	28	0
Investering i datterselskaper		5 180	822		37		0		90	-6 129
Andre anleggsmidler	19 221	8 616	7 964	6 489	1 119	686	134	486	1 567	-7 839
Sum anleggsmidler	24 013	18 495	8 794	6 498	1 160	718	134	497	1 685	-13 968
Sum omløpsmidler	3 236	4 570	365	565	35	35	183	11	590	-3 119
Sum eiendeler	27 249	23 066	9 159	7 063	1 195	753	317	508	2 275	-17 087
Sum egenkapital	10 672	10 388	2 273	2 117	215	198	121	131	1 050	-5 821
Rentebærende langsiktig gjeld	8 177	8 083	3 749	3 050	790	275		160	506	-8 435
Annen langsiktig gjeld og avsetning for forpliktelser	3 421	274	1 265	1 238	26	107	103	186	186	35
Sum langsiktig gjeld	11 598	8 357	5 014	4 288	816	382	103	346	692	-8 400
Rentebærende kortsiktig gjeld	3 643	3 642						0	1	
Annen kortsiktig gjeld	1 336	678	1 872	658	163	174	93	31	532	-2 866
Sum kortsiktig gjeld	4 979	4 320	1 872	658	163	174	93	31	533	-2 866
Sum egenkapital og gjeld	27 249	23 066	9 159	7 063	1 195	753	317	508	2 275	-17 087
Investeringer 30.09.2020	1 033	26	261	445	51	58	3	90	99	0
Herav vedlikeholdsinvesteringer	190	1	103	75	0	3	0	2	6	0
Herav investeringer i ny kapasitet	843	25	158	370	51	55	3	88	93	0

Note 1 Segmentinformasjon, frts.

Beløp i mill. kr	BKK-konsern	BKK AS	BKK Produksjon AS	BKK Nett AS	BKK Varme AS	BKK Digitek AS	BKK Enotek AS	Eninvest AS *)	Annet	Konsern-posteringer
30.09.2019										
Inntekter fra energisalg	2 094		1 915		159				19	0
Inntekter fra kraftoverføring	1 151		0	1 207						-56
Telekominntekter	187					199			17	-29
Andre driftsinntekter	359	193	16	79	5	23	382		97	-436
Brutto driftsinntekter	3 791	193	1 931	1 286	164	222	382		133	-521
Herav interne		154	9	77	1	40	211		30	-521
Herav eksterne	3 791	39	1 922	1 209	164	183	171		104	0
Energikjøp	-183		-9	-105	-57				-13	0
Overføringskostnader	-478		-99	-437	0				0	57
Varekostnad	-234	-3	-8	-26	-3	-28	-158		-56	49
Netto driftsinntekter	2 896	191	1 816	718	104	194	224		64	-415
Aktiverte egne investeringsarbeider	350	1	56	103	3	6			1	180
Lønnskostnader	-771	-138	-133	-277	-9	-44	-137		-33	0
Avskrivninger og nedskrivninger	-512	-31	-177	-206	-30	-39	-9		-14	-6
Eiendomskatt og konsesjonsavgifter	-123	-1	-92	-29	0	-1			0	
Andre driftskostnader	-451	-136	-135	-259	-31	-56	-38		-29	232
Driftskostnader	-1 508	-305	-481	-668	-67	-134	-185		-76	407
Driftsresultat	1 388	-114	1 335	49	38	60	39		-12	-7
Inntekt på investering i tilknyttet selskap og felleskontrollert virksomhet	900	898	2	1	-1					0
Inntekt på investering i datter		688	0							-688
Annen netto finans	-156	-45	-50	-41	-14	-5	0		-1	
Skattekostnad	-664	34	-678	-2		-12	-9		2	2
Resultat	1 468	1 461	608	7	23	44	30		-11	-694

*) Selskapet ble anskaffet av BKK gjennom fusjon i 4. kvartal 2019.

Note 1 Segmentinformasjon, frts.

Beløp i mill. kr	BKK-konsern	BKK AS	BKK Produksjon AS	BKK Nett AS	BKK Varme AS	BKK Digitek AS	BKK Enotek AS	Eninvest AS *)	Annet	Konsern-posteringer
Oppstilling av finansiell stilling pr. 30.09.2019										
Investering i tilknyttede selskaper og felleskontrollert virksomhet	5 377	5 184	167	8	17					0
Investering i datterselskaper		4 126	0							-4 126
Andre anleggsmidler	15 932	8 452	6 556	6 474	983	558	124		187	-7 403
Sum anleggsmidler	21 309	17 763	6 723	6 482	1 000	558	124		187	-11 529
Sum omløpsmidler	3 041	2 732	548	460	30	51	181		126	-1 089
Sum eiendeler	24 349	20 495	7 272	6 943	1 030	608	306		313	-12 618
Sum egenkapital	9 022	8 952	1 938	1 632	201	150	101		124	-4 076
Rentebærende langsiktig gjeld	8 519	8 518	2 800	3 550	790	275			47	-7 461
Annen langsiktig gjeld og avsetning for forpliktelser	2 311	258	1 062	742	19	66	120		35	10
Sum langsiktig gjeld	10 829	8 776	3 862	4 292	809	341	120		81	-7 452
Rentebærende kortsiktig gjeld	2 276	2 276								
Annen kortsiktig gjeld	2 223	492	1 472	1 019	20	117	85		108	-1 090
Sum kortsiktig gjeld	4 498	2 767	1 472	1 019	20	117	85		108	-1 090
Sum egenkapital og gjeld	24 349	20 495	7 272	6 943	1 030	608	306		313	-12 618
Investeringer 30.09.2019	1 234	26	260	812	27	64	4		42	0
Herav vedlikeholdsinvesteringer	223	1	127	79	0	1	0		15	0
Herav investering i ny kapasitet	1 011	24	133	733	27	63	4		27	0

*) Selskapet ble anskaffet av BKK gjennom fusjon i 4. kvartal 2019.

Note 1 Segmentinformasjon, frts.

Beløp i mill. kr	BKK-konsern	BKK AS	BKK Produksjon AS	BKK Nett AS	BKK Varme AS	BKK Digitek AS	BKK Enotek AS	Eninvest AS	Annet	Konsern-posteringer
Året 2019										
Inntekter fra energisalg	2 874		2 545		236				94	-1
Inntekter fra kraftoverføring	1 642		0	1 666					50	-74
Telekominntekter	286					265		39	25	-43
Andre driftsinntekter	649	275	35	194	8	33	535	1	177	-609
Brutto driftsinntekter	5 450	275	2 580	1 861	244	299	535	40	346	-728
Herav interne		221	12	102	1	56	282	0	54	-728
Herav eksterne	5 450	53	2 568	1 759	244	243	253	39	292	0
Energikjøp	-319		-27	-149	-83				-60	0
Overføringskostnader	-656		-128	-593	0				-8	73
Varekostnad	-361	-3	-10	-36	-5	-37	-231	-12	-98	71
Netto driftsinntekter	4 114	272	2 415	1 082	157	261	304	28	179	-584
Aktiverte egne investeringsarbeider	494	2	76	150	4	9		2	10	242
Lønnskostnader	-922	-165	-147	-305	-15	-51	-160	-8	-71	0
Avskrivninger og nedskrivninger	-743	-55	-237	-273	-40	-53	-13	-12	-47	-12
Eiendomsskatt og konsesjonsavgifter	-168	-1	-126	-36	0	-1			-3	
Andre driftskostnader	-678	-209	-186	-365	-45	-79	-61	-2	-62	330
Driftskostnader	-2 017	-429	-620	-830	-96	-174	-234	-21	-174	560
Driftsresultat	2 097	-157	1 795	252	61	87	70	7	5	-24
Investering i tilknyttet selskap og felleskontrollert virksomhet	1 265	1 261	12	0	-7			0	-1	0
Inntekt på investering i datterselskap		1 138	0		0				24	-1 162
Annen netto finans	-168	-53	-68	-54	-19	-6	-1	-4	22	14
Skattekostnad	-929	42	-900	-37	1	-18	-18	-1	-1	4
Årsresultat	2 265	2232	840	161	35	63	52	2	48	-1 167

Note 1 Segmentinformasjon, frts.

Beløp i mill. kr	BKK-konsern	BKK AS	BKK Produksjon AS	BKK Nett AS	BKK Varme AS	BKK Digitek AS	BKK Enotek AS	Eninvest AS	Annet	Konsern-posteringer
Oppstilling av finansiell stilling pr. 31.12.2019										
Investering i tilknyttede selskaper og felleskontrollert virksomhet	5 028	4 972	8	8				12	27	0
Investering i datterselskaper		5 105	0		42				698	-5 845
Andre anleggsmidler	18 164	9 187	6 592	5 268	997	591	112	461	2 730	-7 774
Sum anleggsmidler	23 192	19 264	6 601	5 276	1 039	591	112	473	3 455	-13 619
Sum omløpsmidler	2 460	2 810	323	1 552	71	42	218	28	888	-3 471
Sum eiendeler	25 653	22 074	6 923	6 828	1 110	633	329	501	4 343	-17 090
Sum egenkapital	10 116	9 808	1 245	1 577	226	128	122	121	2 016	-5 128
Rentebærende langsiktig gjeld	8 865	8 701	2 800	3 550	790	275		85	1 351	-8 688
Annen langsiktig gjeld og avsetning for forpliktelser	2 810	193	908	706	22	55	71	213	442	200
Sum langsiktig gjeld	11 675	8 895	3 708	4 256	812	330	71	298	1 794	-8 488
Rentebærende kortsiktig gjeld	1 650	1 619						30	1	
Annen kortsiktig gjeld	2 212	1 753	1 970	995	72	176	136	52	533	-3 475
Sum kortsiktig gjeld	3 862	3 372	1 970	995	72	176	136	82	534	-3 475
Sum egenkapital og gjeld	25 653	22 074	6 923	6 828	1 110	633	329	501	4 343	-17 090
Investeringer i 2019	1 833	38	367	1 084	49	102	5	43	145	0
Herav vedlikeholdsinvesteringer	293	2	148	118	1	1	0	0	23	0
Herav investeringer i ny kapasitet	1 540	36	219	966	48	101	5	43	122	0

Note 2: Urealiserte effekter presentert i resultatet

Tabellene under viser regnskapslinjer som inneholder urealiserte effekter.

Beløp i 1000 kr

	Q3 2020			Q3 2019		
	Urealisert	Realisert	Sum	Urealisert	Realisert	Sum
Inntekter fra energisalg						
Kraftkontrakter sikringsformål*)	-90 284	104 085	13 801	46 020	-53 042	-7 022
Kraftkontrakter trading og origination	343	831	1 174	-1 090	349	-740
Valutakontrakter sikringsformål*)	14 231	-15 601	-1 371	26 877	-15 275	11 602
Energisalg		190 866	190 866		461 844	461 844
Sum inntekter fra energisalg	-75 711	280 181	204 471	71 807	393 877	465 684
Finansinntekter						
Renteinntekter		5 030	5 030		18 347	18 347
Valutakontrakter handelsformål				195	-4 088	-3 893
Rentederivater handelsformål		-1 201	-1 201			
Markedsbaserte omløpsmidler	644 825		644 825			
Andre finansinntekter	-500	98 237	97 737		18 697	18 697
Sum finansinntekter	644 326	102 066	746 392	195	32 956	33 151
Finanskostnader						
Rentekostnader		-44 308	-44 308		-69 753	-69 753
Rentederivater handelsformål	22 286	-21 093	1 192	1 108		1 108
Andre finanskostnader	1 541	-99 498	-97 957	22	-14 477	-14 455
Sum finanskostnader	23 827	-164 899	-141 072	1 130	-84 230	-83 100

*) BKK inngår kontrakter som er en del av økonomisk sikringsstrategi, men anvender ikke sikringsbokføring under IFRS.

Note 2: Urealiserte effekter presentert i resultatet, frts.

Beløp i 1000 kr

	30.09.2020			30.09.2019			2019		
	Urealisert	Realisert	Sum	Urealisert	Realisert	Sum	Urealisert	Realisert	Sum
Inntekter fra energisalg									
Kraftkontrakter sikringsformål*)	287 788	325 104	612 892	343 492	-223 736	119 756	474 123	-267 130	206 993
Kraftkontrakter trading og origination	343	23 081	23 424	-1 698	-27 222	-28 920	-904	-26 529	-27 433
Valutakontrakter sikringsformål*)	7 441	-106 818	-99 377	101 653	-14 150	87 503	113 330	-20 866	92 464
Energisalg		748 799	748 799		1 915 317	1 915 317		2 601 619	2 601 619
Sum inntekter fra energisalg	295 573	990 166	1 285 738	443 447	1 650 209	2 093 655	586 549	2 287 094	2 873 643
Finansinntekter									
Renteinntekter		46 247	46 247		52 144	52 144		63 689	63 689
Valutakontrakter handelsformål				5 091	218	5 309	14 140	-6 613	7 527
Rentederivater handelsformål		11	11				3 404		3 404
Markedsbaserte omløpsmidler	644 825		644 825						
Andre finansinntekter	1 624	370 630	372 254		34 084	34 084	1 850	90 795	92 645
Sum finansinntekter	646 449	416 888	1 063 337	5 091	86 445	91 536	19 394	147 872	167 266
Finanskostnader									
Rentekostnader		-214 285	-214 285		-207 836	-207 836		-277 676	-277 676
Valutakontrakter til handelsformål	-9 137	-30 681	-39 818						
Rentederivater handelsformål	-1 767	-21 093	-22 861	1 693		1 693			
Andre finanskostnader	-2 469	-329 041	-331 510	682	-42 366	-41 684	-1 722	-56 074	-57 796
Sum finanskostnader	-13 373	-595 100	-608 473	2 375	-250 202	-247 827	-1 722	-333 749	-335 472

*) BKK inngår kontrakter som er en del av økonomisk sikringsstrategi, men anvender ikke sikringsbøker under IFRS.

Note 3: Inntekter fra kundekontrakter

Tabellene under viser disaggregerte inntekter fra kundekontrakter:

Beløp i mill. kr

30.09.2020	BKK AS	BKK Produksjon AS	BKK Nett AS	BKK Varmer AS	BKK Digitek AS	BKK Enotek AS	Eninvest AS	Annet	Sum
Segment									
Inntekter fra energisalg		1 133		105				50	1 288
Inntekter fra kraftoverføring		0	1 356					0	1 356
Telekominntekter					153		137	19	310
Andre driftsinntekter	28	11		13	17	227		71	368
Sum inntekter fra kundekontrakter	28	1 144	1 356	118	170	227	137	141	3 322
Tidspunktet for overføring av varer og tjenester									Sum
Kortsiktige kundekontrakter		1 144		1	13	55	137	72	1 423
Langsiktige kundekontrakter	28		1 356	118	157	172		68	1 899
Sum inntekter fra kundekontrakter	28	1 144	1 356	118	170	227	137	141	3 322

Tabellen under viser avstemningen av inntekter fra kundekontrakter mot noteopplysninger i segmentinformasjon

Beløp i mill. kr

Brutto driftsinntekter	Sum								
Inntekter fra kundekontrakter	28	1 144	1 356	118	170	227	137	141	3 322
Konserninterne inntekter	170	4	46	0	46	121	1	43	432
Elimineringer og andre justeringer	169	4	33	0	25	121	1	43	397
Sum driftsinntekter	29	1 143	1 369	119	190	227	137	141	3 355

Note 3: Inntekter fra kundekontrakter, frts.

Tabellene under viser disaggregerte inntekter fra kundekontrakter:

Beløp i mill. kr

30.09.2019	BKK AS	BKK Produksjon AS	BKK Nett AS	BKK Varme AS	BKK Digitek AS	BKK Enotek AS	Eninvest AS *)	Annet	Sum
Segment									
Inntekter fra energisalg		1 915		159				19	2 093
Inntekter fra kraftoverføring			1 151						1 151
Telekominntekter					155			17	172
Andre driftsinntekter	38	7	46	4	10	171		67	343
Sum inntekter fra kundekontrakter	38	1 922	1 197	163	165	171		104	3 761
Tidspunktet for overføring av varer og tjenester									Sum
Kortsiktige kundekontrakter	3	1 922	34		16	51		20	2 046
Langsiktige kundekontrakter	35		1 164	163	149	120		84	1 714
Sum inntekter fra kundekontrakter	38	1 922	1 197	163	165	171		104	3 761

Tabellen under viser avstemningen av inntekter fra kundekontrakter mot noteopplysninger i segmentinformasjon

Beløp i mill. kr

Brutto driftsinntekter									Sum
Inntekter fra kundekontrakter	38	1 922	1 197	163	165	171		104	3 761
Konserninterne inntekter	154	9	77	1	40	211		30	521
Elimineringer og andre justeringer	153	9	65	0	23	211		30	491
Sum driftsinntekter	39	1 922	1 209	164	183	171		104	3 791

*) Selskapet ble fusjonert med BKK 4.kvartal 2019.

Note 3: Inntekter fra kundekontrakter, frts.

Tabellene under viser disaggregerte inntekter fra kundekontrakter:

Beløp i mill. kr

Året 2019	BKK AS	BKK Produksjon AS	BKK Nett AS	BKK Varme AS	BKK Digitek AS	BKK Enotek AS	Eninvest AS	Annet	Sum
Segment									
Inntekter fra energisalg		2 544		235				94	2 873
Inntekter fra kraftoverføring		0	1 595					47	1 642
Telekominntekter					203		38	24	265
Andre driftsinntekter	52	24	141	8	17	253		123	618
Sum inntekter fra kundekontrakter	52	2 568	1 736	244	220	253	38	288	5 398
Tidspunktet for overføring av varer og tjenester									Sum
Kortsiktige kundekontrakter	3	2 568	141		17	80		116	2 925
Langsiktige kundekontrakter	49		1 595	244	202	172	38	171	2 471
Sum inntekter fra kundekontrakter	52	2 568	1 736	244	220	253	38	288	5 398

Tabellen under viser avstemningen av inntekter fra kundekontrakter mot noteopplysninger i segmentinformasjon

Beløp i mill. kr

Brutto driftsinntekter									Sum
Inntekter fra kundekontrakter	52	2 568	1 736	244	220	253	38	288	5 398
Konserninterne inntekter	221	12	102	1	56	282	0	54	728
Elimineringer og andre justeringer	220	12	78	1	32	282	-1	51	675
Sum driftsinntekter	53	2 568	1 759	244	243	253	39	292	5 450

Note 4 Aktivitet i BKK-papirer i 3. kvartal 2020

Beløp i mill. kr

Nye sertifikat-/obligasjonslån som er utstedt i perioden

<u>Børsticker</u>	<u>ISIN</u>	<u>Utstedt</u>	<u>Forfall</u>	<u>Pålydende</u> (mill. kr)
	NO0010891120	19.08.2020	16.10.2020	800

Innfridde sertifikat-/obligasjonslån i perioden

<u>Børsticker</u>	<u>ISIN</u>	<u>Utstedt</u>	<u>Forfall</u>	<u>Pålydende</u> (mill. kr)
-------------------	-------------	----------------	----------------	-----------------------------

Endringer i egenbeholdning/utvidelse av BKK-lån i perioden

<u>Børsticker</u>	<u>ISIN</u>	<u>Kjøp (+) / salg/utvidelse (-)</u> (mill. kr)
BKK25	NO0010720972	75
BKK40	NO0010794266	5
BKK43	NO0010806292	151
BKK44	NO0010814072	50
BKK45	NO0010814262	34
BKK48	NO0010872948	220

Note 5 Finansiell risiko

Det er fremdeles usikkerhet knyttet til konsekvensene som COVID 19-utbruddet vil ha på kraftetterspørsel, kraftpriser, renter og valutakurser. BKK gjør løpende vurderinger av langsiktig kraftprisutvikling blant annet som grunnlag for å vurdere nedskrivningsbehov for konsernets produksjonsanlegg. På kort sikt demper BKKs forhåndssalg av kraft og valuta prisutslagene som blant annet pandemien har utløst. I finansmarkedene er renter og renteutsikter vesentlig lavere enn i starten av året. Videre har kredittspreader i 3. kvartal gått ned og flatet ut nær tidligere års bunnivåer etter kraftig stigning i tidligere kvartal.

BKK opererer i en virksomhet som innebærer risiko på mange områder. Risikostyring handler ikke om å fjerne risiko, men å ta riktig risiko ut fra konsernets risikovilje og -evne, kompetanse, soliditet og utviklingsplaner. Hensikten med risikostyringen er å identifisere trusler og muligheter for selskapet, og å styre risiko mot et akseptabelt nivå slik at det gis rimelig sikkerhet for at selskapets målsetninger oppnås.

BKK har en helhetlig tilnærming til konsernets finansielle risikoer. Målsetningen er å styre svingningene i resultatet etter skatt for BKK AS (morselskapet) innenfor en overordnet ramme fastsatt av BKKs styre. Den overordnede risikorammen danner i neste omgang grunnlaget for rammer knyttet til kraftomsetning, valuta og rentebinding.

1. Risiko i kraftomsetningen (kraftpris- og valutarisiko)

Variasjoner i nedbør og tilsig til kraftanleggene og variasjoner i kraftetterspørselen gjør at det er usikkerhet (markedsrisiko) rundt fremtidige kraftpriser og produksjonsvolum.

Resultatrisiko i BKK AS er vesentlig påvirket av resultatutviklingen i datterselskapet BKK Produksjon AS, som følger av svingningene i kraftpriser og produksjonsvolum. Risikoen kan reduseres ved å forhåndsselge kraft til en fastsatt pris, og BKK forhåndselger fortløpende deler av forventet produksjon for de neste fire årene. Innenfor den fastsatte risikorammen er målsetningen å skape høyest mulig verdi av nedbøren som faller i kraftverkernes nedbørsfelt. Simulering av ulike utfall for tilsig og kraftpriser sikrer at forhåndssalgene gjøres innenfor risikorammen.

BKK inngikk i 2015 en avtale med Hydro Energi om å levere 500 GWh kraft årlig fra 2021 til 2030, totalt 5 TWh. Den langsiktige industrikraftkontrakten bidrar til å redusere BKKs eksponering mot kraftprisrisiko i denne perioden.

Kraftprisene på Nasdaq OMX stilles i Euro, og salg av kraft er dermed utsatt for valutarisiko (markedsrisiko). Valutarisikoen reduseres ved å benytte valutaterminkontrakter til å forhåndsselge deler av forventet euroinntekt for en gitt periode frem i tid. Simulering av resultateffekten for BKK AS ved ulike utslag i valutakursen danner grunnlaget for risikorammen for terminsalg av valuta.

2. Renterisiko

Rentesvingninger påvirker BKKs kontantstrøm og resultat på flere måter. I tillegg til å påvirke finanskostnadene, påvirker rentesvingninger bl.a. inntektsrammen for nettvirksomheten, grunnrenteskatten for produksjonsvirksomheten og pensjonskostnadene.

Renterisikoen kan reguleres gjennom inngåelse av rentebytteavtaler hvor BKK avtaler å betale en fast/flytende rente og motta en flytende/fast rente for en avtalt hovedstol. Konsernets finansstrategi er innrettet mot en helhetlig styring av renterisiko. Det betyr at rentesvingningenes samlede effekt på BKK AS' resultat legges til grunn før rentebytteavtaler inngås.

3. Kredittrisiko

Det er knyttet motpartsrisiko (kredittrisiko) til finansielle kraftkontrakter og til rente- og valutaavtaler. For finansielle kraftkontrakter reduseres risikoen gjennom oppgjør via Nasdaq OMX. Motpartsrisiko for rentebytteavtaler og valutaterminkontrakter reduseres gjennom valg av motparter/banker med høy kredittrating. Det er også heftet kredittrisiko til kundefordringer og utlån til tilknyttede selskaper og andre. Videre er det heftet kredittrisiko til avtalen BKK har inngått med Hydro Energi. For beholdning av verdipapirer utstedt eller garantert av den norske stat, kommuner eller fylkeskommuner vurderes kredittrisikoen som lav.

4. Likviditetsrisiko

Likviditetsrisikoen, dvs risikoen for at konsernet ikke vil være i stand til å betjene sine finansielle forpliktelser etterhvert som de forfaller, begrenses gjennom en balansert kapitalstruktur. Likviditetstyringen er innrettet mot at konsernet til enhver tid skal ha en likviditetsreserve som minst dekker forventede utbetalinger de neste seks månedene. Ubrukte beredskapsfasiliteter er med på å sikre den finansielle fleksibiliteten.

SENTRALE MARKEDSRISIKOER

Finansielt instrument (derivat)	Netto- eksponering	
	30.09.2020	30.09.2019
Kraft netto solgt på termin (TWh)	2,3	1,7
Euro netto solgt på termin (mill. EUR)	162	255
Durasjon renteavtaler	-	0,25

For en mer utførlig beskrivelse av risikoer i BKK, henvises det til note 6, 7 og 8 i årsregnskapet for 2019.

Note 6 Spesielle hendelser

I mars gikk BKK inn i beredskapssituasjon og var tidlig ute med omfattende tiltak for å redusere smittefare knyttet til COVID-19 blant våre ansatte, og for å begrense fysisk kontakt mellom ansatte og kunder. I løpet av 2. kvartal gikk BKK ut av beredskapssituasjonen. BKK gjennomfører fortsatt smittetiltak i tråd med myndighetenes råd og anbefalinger, bl.a. annet bruk av hjemmekontor for kontoransatte, men tiltakene har i 3. kvartal ikke vært i veien for tilnærmet normal drift ved BKKs lokasjoner.

BKK er eksponert for makroøkonomisk utvikling, som også påvirkes av COVID 19-utbruddet, med bevegelser i kraftpris-, rente- og valutakurser til følge. Ved fall i krafttetterspørsel og kraftpriser påvirkes BKKs økonomiske resultater negativt. Kraftprisene på Nord Pool og Nasdaq OMX fastsettes i euro og en svakere krone mot euro gir isolert sett en høyere kraftpris omregnet i norske kroner. Lavere rentekurve gir ulike effekter som i stor grad oppveier hverandre gjennom endring i rentekostnader på lån, inntektsramme for nettvirksomheten, friinntekt for grunnrenteskatt for produksjonsvirksomheten og pensjonskostnader. Økte kredittspreader på innlån vil påvirke BKK negativt over tid gjennom økte rentekostnader ved nye låneopptak. Gjennom finansforvaltningen søker BKK over tid å oppnå lavest mulige lånekostnader innenfor akseptabel likviditetsrisiko. BKK har sikringsstrategier for å jevne ut virkningene som svingninger i kraftpriser, valutakurs og renter har på resultat etter skatt for konsernet under ett, jf. note 5.

I juli 2020 solgte BKK aksjer i Fjordkraft Holding ASA, og reduserte eierandelen fra 15,23% til 7,59%. Salget medførte en regnskapsmessig gevinst på 519 mill. kroner. Gevinsten inngår i regnskapslinjen inntekt på investering i tilknyttet selskap og felleskontrollert virksomhet. Etter nedsalget er Fjordkraft Holding ASA behandlet som en finansiell eiendel og blir innregnet til virkelig verdi med verdiendring over resultatregnskapet iht IFRS 9. Regnskapsmessig gevinst som følge av overgang fra tilknyttet selskap innregnet i henhold til egenkapitalmetoden til virkelig verdi er beregnet til 518 mill. kroner. Gevinsten inngår i regnskapslinjen finansinntekter.