

Delårsrapport 1. kvartal 2020

Konsernresultatet for første kvartal 2020 er 603 mill. kroner, som er 8 mill. kroner lavere enn resultatet for første kvartal 2019.

Områdeprisen var 15 euro/MWh i første kvartal i 2020, sammenlignet med 48 euro/MWh i første kvartal i 2019.

Vannkraftproduksjonen i kvartalet var 7 % høyere enn i første kvartal 2019. Urealiserte verdiendringer på sikringskontrakter er hovedforklaringen på at resultatet ikke har fulgt kraftprisfallet i kvartalet.

BKK har ansvar for samfunnskritisk kraftproduksjon og infrastruktur. For å sikre at kraftforsyning og internettløsninger ikke påvirkes av koronaepidemien er BKK i beredskap.

Hovedtall for 1. kvartal 2020, og endring fra 1. kvartal 2019:

Energiinntekter	1.116 mill. kroner,	uendret
Overføringsinntekter	528 mill. kroner,	økning 24 prosent
Telekominntekter	103 mill. kroner,	økning 67 prosent
Andre driftsinntekter	136 mill. kroner,	økning 27 prosent
Driftsresultat	866 mill. kroner,	uendret

Hovedtall

		Q1 2020	Q1 2019	2019
Fra resultatregnskapet				
Brutto driftsinntekter	mill. kr	1 883	1 711	5 450
Brutto driftsresultat (EBITDA)	mill. kr	1 088	1 032	2 841
Driftsresultat	mill. kr	866	865	2 097
Inntekt på investering i tilknyttet selskap og felleskontrollert virksomhet	mill. kr	139	194	1 265
Netto finansposter	mill. kr	33	138	1 097
Resultat før skattekostnad	mill. kr	899	1 002	3 194
Resultat	mill. kr	603	611	2 265
Fra oppstilling av finansiell stilling				
Sum eiendeler	mill. kr	26 830	25 534	25 653
Sum egenkapital	mill. kr	10 281	8 936	10 116
Rentebærende gjeld	mill. kr	10 321	11 668	10 515
Likvide midler	mill. kr	1 317	3 588	1 289
Anvendt kapital	mill. kr	18 671	16 328	18 868
Fra kontantstrøm				
Netto kontantstrøm fra drift	mill. kr	626	766	1 401
Utbetaling av utbytte	mill. kr			770
Vedlikeholdsinvesteringer	mill. kr	63	57	293
Investering i ny kapasitet	mill. kr	235	308	1 540
Finansieringsstørrelser				
Rentebærende gjeldsgrad	prosent	50,1	56,6	51,0
Netto kontantstrøm fra drift (rullerende 12 måneder) / rentebærende gjeld	prosent	12,2	17,4	13,3
Egenkapitalandel	prosent	38,3	35,0	39,4
Nøkkeltall regnskap				
EBITDA-margin	prosent	57,8	60,3	52,1
Avkastning på anvendt kapital (rullerende 12 måneder)	prosent	13,9	10,0	13,7
Egenkapitalrentabilitet (rullerende 12 måneder)	prosent	23,5	16,3	24,4
Gjennomsnittlig skattesats total skatt	prosent	32,9	39,1	29,1

Definisjoner

EBITDA (Brutto driftsresultat)

Anvendt kapital

Vedlikeholdsinvesteringer

Likvide midler

Rentebærende gjeldsgrad

Egenkapitalandel

EBITDA-margin

Avkastning på anvendt kapital

Egenkapitalrentabilitet

Skatteprosent

Driftsresultat + Avskrivninger og nedskrivninger

Bokført EK inkl. minoritet + Rentebærende langsiktig gjeld + Rentebærende kortsiktig gjeld - Bankinnskudd, kontanter og lignende - Kortsiktige finansielle plasseringer - Langsiktige finansielle plasseringer - Finansielle anleggsmidler

Balanseført vedlikehold for å opprettholde produksjonsevnen

Bankinnskudd, kontanter og lignende

(Rentebærende langsiktig gjeld + Rentebærende kortsiktig gjeld) / (Rentebærende langsiktig gjeld + Rentebærende kortsiktig gjeld + Egenkapital)

Egenkapital / Eiendeler

EBITDA / Brutto driftsinntekter

Resultat etter skatt + Finanskostnader etter skatt - Finansielle inntekter etter skatt (rullerende 12 måneder) / Gjennomsnittlig anvendt kapital (rullerende 12 måneder)

Resultat etter skatt (rullerende 12 måneder) / Gjennomsnittlig egenkapital (rullerende 12 måneder)

Skattekostnader / Resultat før skatt

Virksomheten

Energi- og infrastrukturselskapet BKK har sine røtter og sin virksomhet på Vestlandet. Konsernets hovedaktiviteter er produksjon, omsetning og overføring av elektrisk kraft. I tilknytning til hovedaktivitetene selges også rådgivings- og entreprenørtjenester. BKK tilbyr dessuten bredbånd, fjernvarme og tjenester innenfor elektrifisering av transport, havner, oppdrettsanlegg, borettslag m.m.

Vårt verdiforslag er «Vi skaper en bærekraftig framtid». BKK skal lede an i utviklingen av klimavennlig energi og fremtidsrettede infrastrukturløsninger. Vi skal være et ledende og fremtidsrettet energi- og infrastrukturselskap som skal ha en avgjørende rolle i samfunnsutviklingen i tiden som kommer.

Konsernet drives med basis i våre verdier: Verdiskapende, Samfunnsansvarlig, Offensiv og Pålitelig. Hovedkontoret ligger i Bergen.

BKK eies av Statkraft, 17 kommuner i Vestland fylke, samt Tysnes Kraftlag AS og Etne Elektrisitetslag AS. BKK har eierandeler i en rekke av de større kraftselskapene i landsdelen.

Det arbeides med å integrere virksomheter knyttet til fusjonene med Sunnfjord Energi Holding AS, nett- og strømsalgsvirksomheten i Kvinnherad Energi AS og MultiVolt AS i konsernet. I denne rapporten er disse virksomhetene inkludert i konserntall og der det eksplisitt fremgår.

Organisasjon, helse, miljø og sikkerhet

Nøkkeltall	Mål	Pr. 31.3.20	Pr. 31.3.19
Årsverk ekskl. lærlinger		1.282	1.044
Lærlinger		46	39
Sykefravær *	< 4 %	4,0 %	5,1 %
Skadefraværshfrekvens (H1) *	null	5,2	1,9
Skadefrekvens total (H2) *	null	7,1	1,9

* Tallene for sykefravær, H1 og H2 gjelder foregående 12. måneder.

Et godt og sikkert arbeidsmiljø er sentralt i BKKs strategi. Sikkerhet skal ha høyeste prioritet i alt arbeid som gjøres.

Fusjonene er hovedårsaken til at årsverksbruken har økt. BKK-konsernet hadde et sykefravær de siste 12 månedene som var 1 % lavere enn i foregående 12-månedersperiode. Korttidsfraværet (1-16 dager) er på 2,1 % og langtidsfraværet (over 16 dager) er på 2,9 % pr. 31.3.2020. Måltrettet innsats mot lange og/eller hyppig gjentagende sykefravær blir hovedfokuset for BKKs IA-utvalg fremover. Vi skal hjelpe lederne å følge tettere opp og være enda mer bevisst på tilretteleggingsplikten og de muligheter som finnes rundt dette. Vi skal ikke la medarbeidere gli unna. Vi skal hindre frafall. Enkle grep kan gjøre stor forskjell.

Det forebyggende arbeidet har høy prioritet for å nå målet om null personskader. Tiltak på tvers av konsernet omfatter et tydeligere og sterkere fokus på HMS-arbeidet, skjerpet lederansvar, økt risikoforståelse, fokus på en rapporterende og lærende kultur og en aktiv vernetjeneste. HMS-avdelingen

støtter og bidrar til å styrke kompetansen innfor HMS i selskapene. Det er gjennomført kurs for førstelinjeledere med tanke på deres rolle som forbilde i HMS-arbeidet. Hensikten er å bevisstgjøre ledere på sin rolle og trene på situasjoner den enkelte står ovenfor i hverdagen. På den måten styrkes lederansvaret og risikoforståelsen øker.

Det er et kontinuerlig fokus på rapportering i konsernet. På grunn av Corona-situasjonen har antall kvalikmeldinger gått ned pr ansatt så langt i 2020. En viktig årsak til dette er redusert aktivitet og/eller hjemmekontor på mange og generelt mindre risikofylt arbeid. I tillegg har vi innført et eget risikovurderingsskjema med sjekklister som skal fylles ut i forkant av jobben(e) som skal gjøres. Alle ansatte i Sunnfjord Energi har fått opplæring i BKKs rapporteringskultur i forbindelse med den pågående integrasjonen. Vi har fortsatt fokus på rett og god behandling av meldinger for å motivere melder til å rapportere igjen. Ved å gi alle tilgang til og opplæring i HMS-oversiktsbildet i Power BI skaper vi også en lærende kultur. Det er besluttet at det skal utføres revisjon av verneunder skrevet i kvalik halvårlig. Dette vil gi et bedret innblikk i vernearbeidet som gjøres i selskapene.

I første kvartal i 2020 har det vært 2 H1 skader, som gir en 12 måneders rullerende H1- verdi på 5,2. I første kvartal har det vært 2 skader som medførte medisinsk behandling, men uten fravær. Dette betyr at vi i sum har 4 personskader så langt i 2020, og en 12 måneders rullerende H2-verdi på 7,1. H1- og H2-skadene vi har hatt i 2020 har hatt lavt risikopotensiale, men HMS-forbedringsarbeidet fortsetter med full styrke. Kategoriseringen er gjort ut fra Energi Norges bransjeveiledning.

Styret forutsetter at det forebyggende arbeidet fortsatt får høy prioritet og vil følge utviklingen nøye.

Økonomiske resultater

Sammenlignbare tall for 2019 vises i parentes.

Regnskapsprinsipper

Delårsrapporteringen er utarbeidet i henhold til IAS 34 Delårsrapportering.

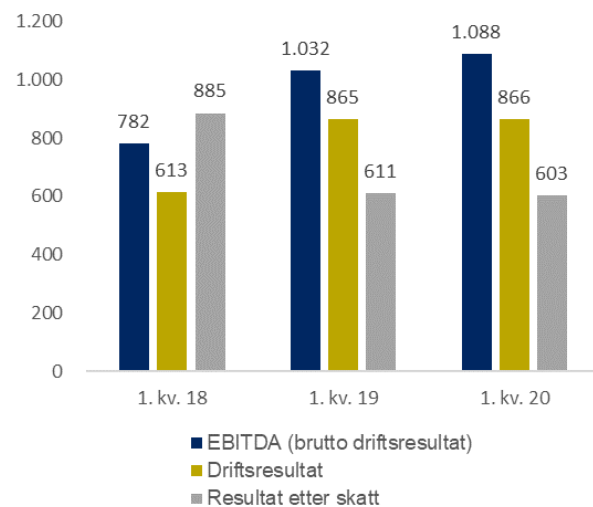
BKK har obligasjoner og sertifikater notert på Oslo børs, og skal følge krav i European Securities and Markets Authorities (ESMA) sin veiledning for bruk av alternative resultatmål i ekstern rapportering. BKK benytter alternative resultatmål som EBITDA, nøkkeltall for avkastning og nøkkeltall for finansiell styrke i virksomhetsstyringen. Tilsvarende alternative resultatmål presenteres også i ekstern rapportering. De alternative resultatmålene skal gi supplerende informasjonen til finansregnskapet, for å ytterligere belyse resultatutviklingen og utvikling i finansiell stilling.

Sammendrag 1. kvartal 2020

Konsernresultatet for 1. kvartal 2020 er 603 mill. kroner (611 mill. kroner).

Resultat 1. kvartal, 2018 - 2020

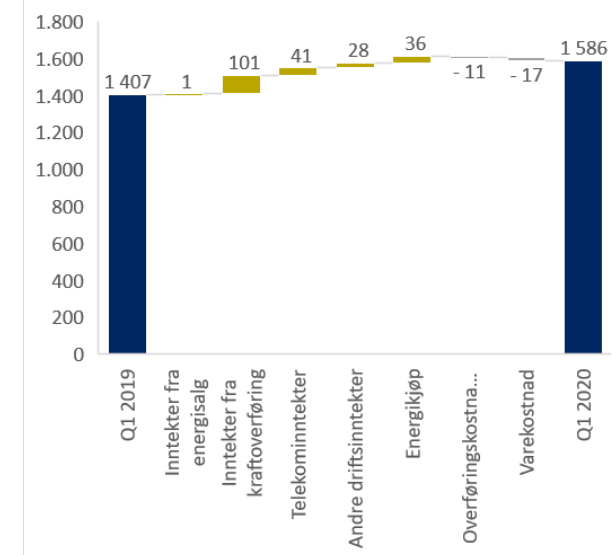
(mill. kr)



Netto driftsinntekter

Netto driftsinntekter, endring fra 1. kvartal i fjor

(mill. kr)



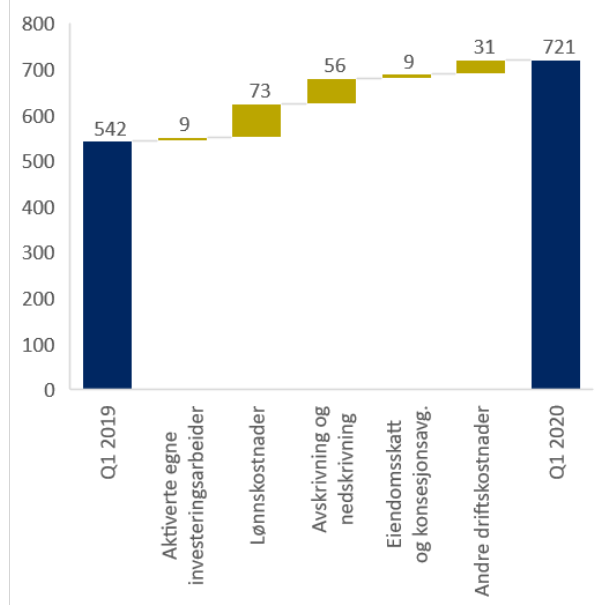
Netto driftsinntekter var i 1. kvartal 1.586 mill. kroner (1.407 mill. kroner).

Inntekter fra energisalg utgjør 1.116 mill. kroner (1.115 mill. kroner). Områdeprisen var 33 euro/MWh lavere, mens vannkraftproduksjonen var 125 GWh høyere i 1. kvartal 2020 enn i 1. kvartal 2019. BKK forhåndsselger løpende en del av forventet vannkraftproduksjon som en del av en økonomisk sikringsstrategi. Valutainntekter knyttet til vannkraftproduksjonen sikres tilsvarende. Inngåtte kontrakter regnskapsføres til virkelig verdi med verdiendringer over resultatet. Når kraftprisene stiger går verdien av inngåtte kraftkontrakter ned, mens verdien går opp når kraftprisene faller. Sikringsstrategien inkl. en mindre

trading-aktivitet ga et positivt bidrag på 695 mill. kroner i 1. kvartal 2020 (157 mill. kroner). Kraftoverføringsinntektene har netto økt med 90 mill. kroner. Hovedårsakene er fusjon med Sunnfjord Energi AS og overtakelse av nettvirksomheten til Kvinnherad Energi AS samt større mengde levert energi i distribusjonsnettet. Telekominntektene har økt pga. Eninvest AS nå inngår i konsernet og noe inntektsøkning i BKK Digitek. Energikjøpskostnaden for BKK Nett og BKK Varme er redusert pga. lave kraftpriser.

Driftskostnader

Driftskostnader, endring fra 1. kvartal i fjor
(mill. kr)



Driftskostnadene økte i 1. kvartal 2020 til 721 mill. kroner (542 mill. kroner). Hovedforklaringen er ny virksomhet etter fusjoner.

Fusjoner er også hovedårsaken til økte lønnskostnader, men i tillegg bidrar generell lønnsøkning og nyansettelser.

Resultatandeler tilknyttede selskaper

I regnskapet for 1. kvartal 2020 er det innarbeidet resultatandeler i tilknyttede selskaper og felleskontrollert virksomhet med til sammen 139 mill. kroner (194 mill. kroner).

Andre finansposter

Netto resultat av andre finansposter utgjør -85 mill. kroner (-57 mill. kroner). Rentekostnader på innlån fratrukket renteinntekter på egenbeholdning av lån utgjorde 70 mill. kroner (65 mill. kroner). Handelsporteføljene for rente og valuta resulterte i -19 mill. kroner (10 mill. kroner).

Kontantstrøm og kapitalforhold

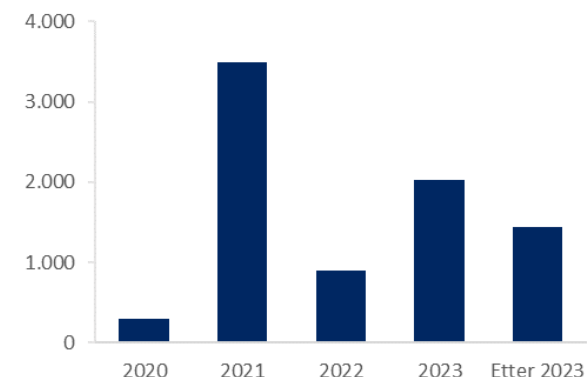
Konsernets total kapital var i oppstilling av finansiell stilling pr. 31.03.2020 26.830 mill. kroner (25.534 mill. kroner), og egenkapitalen var 10.281 mill. kroner (8.936 mill. kroner). Markedsverdien av produksjonsanleggene er vesentlig høyere enn verdien som er innregnet i oppstilling av finansiell stilling.

Netto rentebærende gjeld (fratrukket mest likvide omløpsmidler) var 9.003 mill. kroner (8.080 mill. kroner).

Gjennomsnittlig løpetid i innlånsporteføljen var 3,1 år ved utgangen av 1. kvartal 2020 (2,4 år). Ved utgangen av kvartalet utgjorde likviditetsbeholdningen 1.317 mill. kroner. I tillegg kommer ubenyttede trekkfasiliteter på til sammen 1.500 mill. kroner.

Låneforfall ved utgangen av kvartalet

(mill. kr)



Investeringer i varige driftsmidler utgjør 298 mill. kroner (365 mill. kroner) i kvartalet. Konsernets investeringer fordelt per segment framgår av note 1 til kvartalsregnskapet.

Forretningsområdene i 1. kvartal 2020

BKK er organisert som et konsern med BKK AS som morselskap. Virksomheten er organisert i fire forretningsområder: Innovasjon og Utvikling, Produksjon, Nett, samt Entreprenør og Marked.

Forretningsområde Innovasjon og Utvikling

Forretningsområde Innovasjon og Utvikling har som oppgave å videreutvikle BKK-konsernet, planlegge for fremtiden og å være en pådriver for innovasjon. Forretningsområdet har ansvaret for konsernstrategi, M&A (fusjoner og oppkjøp), innovasjonsportefølje og forretningsutvikling. Innovasjon og Utvikling skal modne frem nye ideer og mulige forretningsområder med utgangspunkt i BKKs kjernevirksomhet og kompetanse. Forretningsområdet forvalter bl.a. innovasjonssatsingen i datterselskapet BKK Spring AS, som skal investere i oppstarts- og vekstvirksomheter som utvikler innovative løsninger innen fornybar energi. Eierskapet i landstrømselskapet Plug Holding AS, samt hurtigladestasjoner forvaltes også i forretningsområdet.

Virksomheter som ennå ikke er integrerte i forretningsområdene

Resultatet i dattermorselskapet Sunnfjord Energi AS ble 2 mill. kroner i første kvartal 2020. Jølstra Kraft DA, der Sunnfjord Energi AS har en eierandel på 50 %, bygger kraftverk i Jølstra. Prosjektet er innenfor økonomiske rammer, men noe etter plan på framdrift.

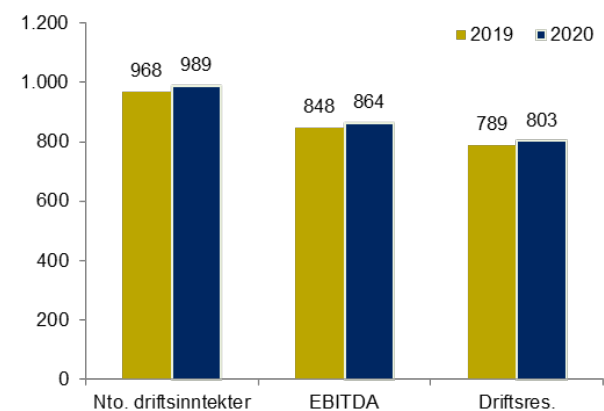
BKK Kvinnherad AS resultat i første kvartal 2020 ble -6 mill. kroner.

Forretningsområde Produksjon

Forretningsområde Produksjon består av selskapet BKK Produksjon AS med tilknyttede selskap.

BKK Produksjon 1. kvartal

(mill. kr, IFRS)

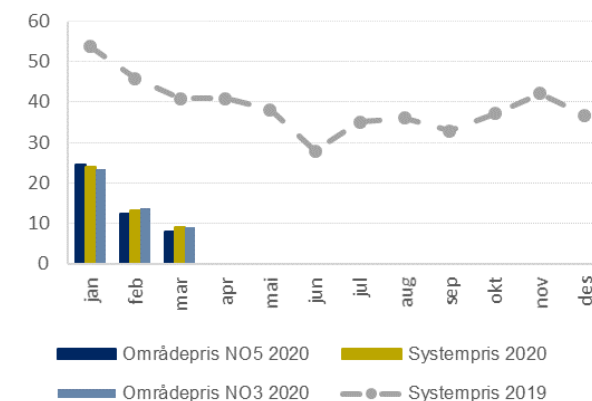


Områdeprisen (NO5) har i 1. kvartal 2020 vært 15 euro/MWh, som er 69 prosent lavere enn i 1. kvartal 2019. Vannkraftproduksjonen økte med 125 GWh (7 prosent).

Totalt resultatbidrag fra kraft- og valutakontrakter (sikring og trading) utgjorde 695 mill. kroner i 1. kvartal 2020, mot 157 mill. kroner i 1. kvartal 2019. BKK inngår kontrakter som del av en økonomisk sikringsstrategi, men anvender ikke sikringsbokføring etter IFRS. Inngåtte kraft- og valutakontrakter regnskapsføres til virkelig verdi med verdiendringer over resultatet både for sikringsportefølje og tradingportefølje. Se note 2 til kvartalsregnskapet for en spesifisering av realiserte og urealiserte verdiendringer på sikrings- og tradingkontrakter.

Kraftpriser spot, månedssnitt

(EUR/MWh)



Ved utgangen av 1. kvartal (ut uke 13) var magasinutfyllingen for de norske kraftmagasinene på 43,1 prosent. Dette er ca. 6,8 prosentpoeng over mediannivået for uke 13. Så langt i år har det nyttbare tilsiget vært på 18,9 TWh, noe som er 9,6 TWh mer enn normalt.

Vannkraftproduksjonen i BKK i 1. kvartal var 2 TWh, noe som er 0,1 TWh høyere enn produksjonen på samme tid i fjor. Akkumulerte tilsig per 1. kvartal var 266 prosent av det normale, mens magasinbeholdningen var 247 GWh høyere enn på samme tid i fjor.

Nøkkeltall	1. kv. 20	1. kv. 19	2019
Vannkraftproduksjon faktisk (GWh)	2.169	1.911	5.870
Systempris – Nord Pool (euro/MWh)	15,44	46,90	38,94
Områdepris Bergen (NO5) – Nord Pool (euro/MWh)	15,10	48,00	39,27
Områdepris Førde (NO3) – Nord Pool (euro/MWh)	15,46	46,32	39,27

Nøkkeltall	Pr. 31.03.20	Pr. 31.03.19	Pr. 31.12.18
Vannkraftproduksjon årsmiddel (GWh)	7.489	7.008	7.008
Installert ytelse (BKKs andel, vannkraft, MW)	1.924	1.786	1.786
Magasinbeholdning (GWh)	1.232	969	2.091
Hel- og deleide vannkraftverk (antall)	39	29	29

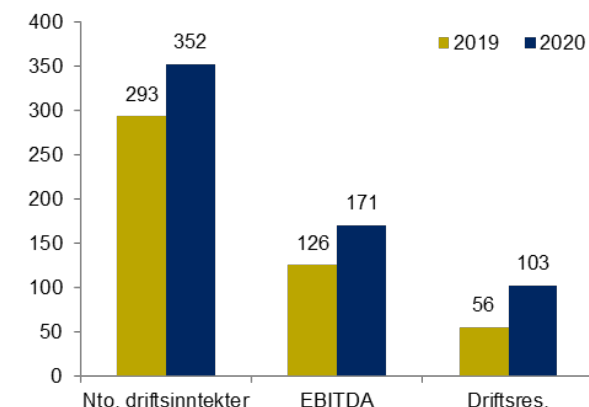
Tabellene omfatter også tall for kraftverk i Sunnfjord Energi AS fra 1.10.2019.

BKK Produksjons investeringer i varige driftsmidler i 1. kvartal 2020 var på 54 mill. kroner, hvorav nyinvesteringer utgjør 50 prosent. Nyinvesteringene i kvartalet knytter seg i hovedsak til Østerbø kraftverk og Storlia kraftverk. Rehabiliteringsinvesteringer knytter seg i hovedsak til Evanger, Matre og Frøland kraftverk samt damrehabiliteringer.

Forretningsområde Nett

Forretningsområde Nett består av selskapet BKK Nett AS. Virksomheten er eierskap og drift av eget strømnnett.

BKK Nett 1. kvartal (mill. kr, IFRS)



I BKKs konsernregnskap (IFRS) innregnes inntekter fra kraftoverføring som fakturert nettleie. BKK Netts inntekter fra kraftoverføring utgjør 497 mill. kroner i 1. kvartal (458 mill. kroner).

Netto driftsinntekter i BKK Nett er økt med 59 mill. kroner fra første kvartal 2019 til første kvartal 2020. Hovedårsaken er reduserte energikjøpskostnad pga. lave kraftpriser og større mengde levert energi i distribusjonsnettet. Den noe mindre økningen i EBITDA skyldes i hovedsak økte midlertidige kostnader knyttet til omorganisering og sammenslåing av virksomhet.

Kraftleveringen i BKK Netts nettområde (regionalnettet) utgjorde 2.889 GWh i 1. kvartal 2020. Dette er en reduksjon på 0,8 prosent

sammenlignet med 1. kvartal i 2019. Det totale forbruket i 1. kvartal 2020 fordeler seg på alminnelig forsyning med 53,4 prosent (53,1 prosent), leveranse til industri med 41,0 prosent (40,2 prosent) og leveranse til tilgrensende nettselskap med 5,6 prosent (6,8 prosent).

Leveringsavbrudd i nettet registrert i 1. kvartal 2020 er 0,086 promille (0,110). Verdien av ikke-levert energi (KILE) som følge av avbrudd i leveringen, er i regnskapet for 1. kvartal 2020 estimert til 11,1 mill. kroner, mot 8,5 mill. kroner for 1. kvartal i 2019.

Nøkkeltall	Pr. 31.03.20	Pr. 31.03.19	Pr. 31.12.19
Mer(-)/mindre(+) inntekt, saldo (mill. kroner)	-32	-120	+9

Tabellen omfatter også tall for Sunnfjord Energi AS og BKK Kvinnherad AS per 31.12.2019 og 31.03.2020.

Selskapets investeringer i varige driftsmidler i 1. kvartal 2020 var på 105 mill. kroner, hvorav 72 prosent var nyinvesteringer.

Forretningsområde Entreprenør og Marked

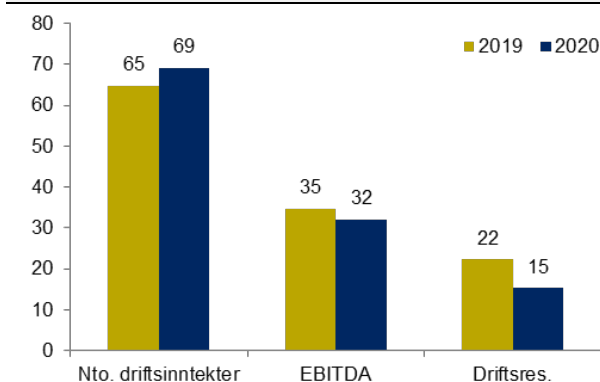
Forretningsområdet Entreprenør og Marked består av selskapene BKK Digitek AS, BKK Enotek AS, BKK Varme AS, BKK Energitjenester AS og BKK Elsikkerhet AS.

BKK Digitek

BKK Digitek AS er leverandør av telekommunikasjonsløsninger for bedrifts- og operatørmarkedet. I tillegg leverer selskapet telekommunikasjon til øvrige selskaper i BKK-konsernet.

BKK Digitek 1. kvartal

(mill. kr, IFRS)



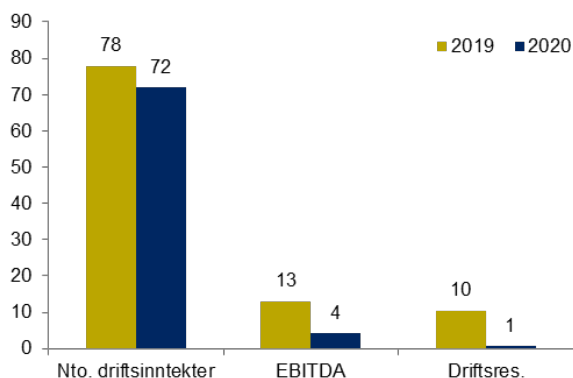
Omsetningen i 1. kvartal 2020 økte til 80 mill. kroner (75 mill. kroner), mens EBITDA falt 3 mill. kroner.

BKK Enotek

BKK Enotek AS sin virksomhet omfatter entrepriser innen samferdselselektro, fiber/telekom og strømmnett. Videre leverer selskapet tjenester innen drift, vedlikehold, vakt og beredskap innen forretningsområdene samferdsel, fiber/telekom og strømmnett. BKK AS sin eierandel i BKK Enotek er 71 prosent, mens Tafjord Kraft AS, Tussa Kraft AS og MultiVolt Holding AS eier resterende aksjer.

BKK Enotek 1. kvartal

(mill. kr, IFRS)



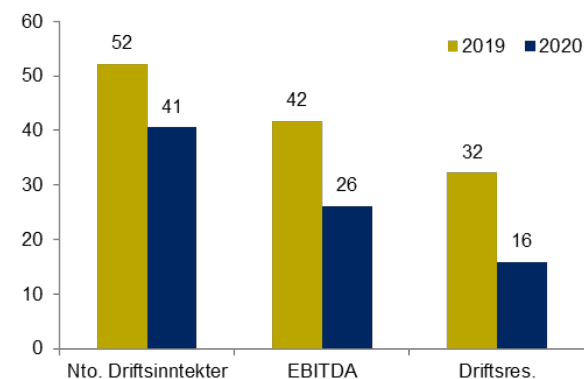
Total omsetning i BKK Enotek i 1. kvartal var på 113 mill. kroner (120 mill. kroner). Reduksjonen skyldes bl.a. koronakrisen.

BKK Varme

BKK Varme AS eies av BKK AS (51 prosent) og renovasjonsselskapet BIR AS (49 prosent). Selskapet leverer fjernvarme innenfor konsesjonsområdet i Bergen.

BKK Varme 1. kvartal

(mill. kr, IFRS)



Omsetningen i 1. kvartal 2020 var 58 mill. kroner (85 mill. kroner). Det ble i kvartalet levert 94 GWh fjernvarme (96 GWh) og 6 GWh kraft (5 GWh). Fjernvarmeprisen ble 30 øre/kWh lavere enn tilsvarende kvartal i fjor. Prisfall, dyrere tilleggsenergi som følge av målsetningen om fossilfri fjernvarme, og overtagelse av virksomhetene innenfor lokale energiløsninger er hovedårsaken til utviklingen.

BKK Elsikkerhet

BKK Elsikkerhet AS leverer tilsynstjenester for å påse at kundenes pålagte oppgaver i henhold til tilsynsloven og DLE-forskrifter blir ivaretatt. Selskapet selger i all hovedsak tilsynstjenester til nettselskaper i regionen. Det leveres også relaterte tjenester som brannutredning og rådgivertjenester. Omsetningen i 1. kvartal 2020 var 9 mill. kroner (9 mill. kroner).

Utsikter fremover

BKK skal skape verdier for sine eiere og samfunnet og samtidig bidra til et mer bærekraftig samfunn. Med fleksibel, grønn vannkraft, en kostnadseffektiv og pålitelig infrastruktur, og sikre, stabile og kunderettede digitale løsninger, spiller vi en nøkkelrolle i energiomstillingen og som verktøy for å nå klimapolitiske mål. Samtidig skal vi operere i et stadig mer komplekst, uforutsigbart og volatilt politisk landskap.

Effektiv drift og utvikling av vannkraft og nett er ryggraden i vår virksomhet. Elektrifiseringen av samfunnet gjør at kraftsystemet blir en stadig viktigere kritisk infrastruktur. Vannkraftens fleksibilitet og magasinkapasitet gjør det mulig å optimalisere kraftproduksjonen basert på hydrologiske forhold og kraftpriser. Når en økende andel av strømproduksjonen er avhengig av sol og vind – en politisk ønsket utvikling- øker behovet for fleksibilitet.

BKK skal bli størst i Norge på elektrifisering. Både biler, busser, skip, ferjer, byggeplasser, fly og fiskeoppdrettsanlegg skal elektrifiseres. Ny forretningsvirksomhet innen elektrifisering og nullutslippsløsninger har potensial til å bli en sentral del av virksomheten vår framover. Ambisjonen er å være ledende på å utvikle, bygge, drifte og eie lade- og infrastrukturløsninger. BKK hadde opparbeidet seg en sterk posisjon i vekstmarkedet hurtiglading med ca. 350 ladere over hele landet ved årsskiftet 2019/2020. Fremover har BKK som ambisjon å vokse innen elektrifisering av hele transportsektoren. Satsingen faller inn under områder som er politisk ønskelig og et svar på behovet for bærekraftige løsninger. Norge er langt fremme i elektrifiseringsarbeidet, og kan med riktige rammevilkår etablere en betydelig eksportindustri innen området. Det internasjonale

markedet for klimavennlige varer og tjenester vil vokse raskt de neste tiårene.

Norge har siden 1960-tallet utvekslet kraft med utlandet. Det har bidratt til å sikre og stabilisere kraftforsyningen i Norge. Norsk regulerbar vannkraft har lagt til rette for utbygging av ikke-regulerbar, fornybar kraft i våre naboland. Økt utvekslingskapasitet er bra for forsyningsikkerhet, verdiskapning og klimaet. Den økte verdiskapning går tilbake til samfunnet i form av skatter, avgifter og utbytte. Det er en utfordring å skape politisk aksept for ny utvekslingskapasitet på kort sikt.

Teknologisk utvikling og endringer i energimarkedene stiller større krav til nettselskapenes kompetanse og utviklingsevne. Gitt dagens struktur med mange små og mellomstore selskap, forventer vi en betydelig strukturendring i norske nettselskaper de kommende årene.

BKK er en totalleverandør av helhetlige kundeløsninger innen varme, kjøling og fiber. Kombinasjonen av fremtidsrettet teknologisk plattform, gode kunderelasjoner og konsernets samlede infrastrukturkompetanse, gir BKK gode forutsetninger for å beholde en ledende posisjon i dette markedet.

BKK skal være en sentral aktør i utviklingen av framtidens energisystem, både gjennom egen utvikling og gjennom samarbeid med andre. Det pågår mange digitale initiativ og pilotprosjekter som forventes å effektivisere og øke verdiskapningen. Gjennom BKK Spring skal vi fortsette å investere i oppstarts- og vekstvirksomheter som utvikler disruptive og innovative løsninger innen fornybar energi.

Koronautbruddet har ført Norge og verdenssamfunnet inn i en krevende situasjon. BKK var tidlig ute med omfattende tiltak for

å redusere smittefare blant våre ansatte, satte beredskap og følger utviklingen tett. Det overordnede målet er å holde oppe kraftforsyningen samtidig som våre ansattes og kunders liv og helse ivaretas.

I tillegg til koronakrisen og virkningen denne har på driften vår, har vi for tiden svært lave kraftpriser. BKKs inntjening er i betydelig grad basert på vannkraftproduksjon, og usikkerheten som er knyttet til nedbør, tilsig og kraftpris medfører svingninger i konsernets økonomiske resultat. Kraftprisfall og deretter koronakrise er to delvis uavhengige hendelser som utfordrer BKKs lønnsomhet og finansielle stilling.

Kraftprisen falt betydelig i første kvartal 2020. Store snø- og vannmagasin og mye vind gir høyt produksjonspress i Norden. Samtidig fører den milde vinteren og koronakrisen til lavere forbruk. Koronautbruddet har fra mars 2020 slått inn i makroøkonomien med redusert energietterspørsel og ført til ytterligere prisreduksjon på brensel, CO2 og kraftpriser. Kraftprisene på Nord Pool og NASDAQ OMX fastsettes imidlertid i euro og for BKK blir virkningen av en svakere kronekurs positiv som for eksportvirksomheter, men sikringsstrategien fanger i noen grad opp begge virkningene. Nettoeffekten for BKK er imidlertid reduserte inntekter fra kraftproduksjonen og at spesielt 2020, men også 2021, ser ut til å bli økonomisk krevende.

Det har vært arbeidet i BKK med å identifisere gode krisetiltaksprosjekter som kan gi effekt både på kort og lang sikt. En overordnet målsetting med tiltakene, i tillegg til at de skal bidra til sysselsetting og økt økonomisk aktivitet, er at de bidrar til å akselerere energiomstilling og nå klimapolitiske mål. Lav kraftpris sammen med et generelt behov for å kutte kostnader, legger begrensninger på vår evne til å ta ekstraordinære løft. Ved å forsere fremdrift og sette i gang modne prosjekter kan vi bidra til

sysselsetting i lokalt næringsliv. En forutsetning er at de blir lønnsomme gjennom de krisepakke som det nå jobbes med.

Som fornybarselskap er vi kanskje den bransjen som blir mest påvirket av reguleringer som følge av EU-kommisjonens prestisjeprojekt, European Green Deal. Det er et omfattende sakskompleks som treffer alle deler av virksomheten vår.

Bergen, 4. juni 2020

Styret i BKK AS

Resultatregnskap BKK - konsern

Beløp i mill. kr	note	Q1 2020	Q1 2019	2019
Inntekter fra energisalg	2	1 116	1 115	2 874
Inntekter fra kraftoverføring		528	427	1 642
Telekominntekter		103	62	286
Andre driftsinntekter		136	107	649
Brutto driftsinntekter	3	1 883	1 711	5 450
Energikjøp		-59	-95	-319
Overføringskostnader		-154	-142	-656
Varekostnad		-84	-67	-361
Netto driftsinntekter		1 586	1 407	4 114
Aktiverte egne investeringsarbeider		98	107	494
Lønnskostnader		-359	-286	-922
Avskrivninger og nedskrivninger		-222	-167	-743
Eiendomsskatt og konsesjonsavgifter		-49	-39	-168
Andre driftskostnader		-188	-157	-678
Driftskostnader		-721	-542	-2 017
Driftsresultat		866	865	2 097
Inntekt på investering i tilknyttet selskap og felleskontrollert virksomhet		139	194	1 265
Finansinntekter	2	192	33	167
Finanskostnader	2	-298	-90	-335
Netto finansposter		33	138	1 097
Resultat før skattekostnad		899	1 002	3 194
Skattekostnad på grunnrente		-128	-220	-506
Skattekostnad på overskudd		-168	-172	-423
Skattekostnad		-296	-392	-929
Resultat		603	611	2 265
Herav ikke-kontrollerende eierinteresser		2	15	33
BKK-konsernets andel		601	595	2 232
Resultat pr aksje (i hele kroner)		4 070	4 029	15 114

Utvidet resultat BKK-konsern

Beløp i mill. kr	Q1 2020	Q1 2019	2019
Resultat	603	611	2 265
Poster i utvidet resultat som senere kan reklassifiseres til resultatet:			
Andre inntekter og kostnader i tilknyttede selskaper	-17	7	5
Omregningsdifferanser valuta vedr. tilknyttede selskaper	25	0	1
Omklassifisering av omregningsdifferanser valuta vedr. tilknyttede selskaper			
Poster i utvidet resultat som senere ikke kan reklassifiseres til resultatet:			
Estimatavvik pensjoner	-561	-171	20
Skatteeffekt av estimatavvik pensjoner	156	48	-3
Estimatavvik pensjoner i tilknyttede selskaper	-60	-31	-22
Sum utvidet resultat i perioden	-457	-146	1
Totalresultat	146	464	2 266
Totalresultat fordelt på:			
Ikke- kontrollerende eierinteresser	-7	12	34
BKK-konsernets andel	153	452	2 232

Oppstilling av finansiell stilling BKK-konsern

Beløp i mill. kr	note	31.03.2020	31.03.2019	31.12.2019
Eiendeler				
Anleggsmidler				
Utsatt skattefordel		132	112	89
Immaterielle eiendeler		1 684	581	1 669
Varige driftsmidler		15 797	13 667	15 691
Investering i tilknyttede selskaper og felleskontrollert virksomhet		5 077	5 581	5 028
Øvrige finansielle anleggsmidler		486	437	466
Derivater		769	176	251
Sum anleggsmidler		23 946	20 554	23 192
Varer				
Fordringer		1 086	1 107	1 107
Kortsiktige finansielle plasseringer		128	251	9
Derivater		314	13	21
Bankinnskudd, kontanter og lignende		1 317	3 588	1 289
Sum omløpsmidler		2 883	4 980	2 460
Sum eiendeler		26 830	25 534	25 653
Egenkapital og gjeld				
Egenkapital				
Innskutt egenkapital		4 726	4 726	4 726
Opptjent egenkapital		5 254	4 086	5 094
Ikke-kontrollerende eierinteresser		302	124	296
Sum egenkapital		10 281	8 936	10 116
Gjeld				
Utsatt skatt		1 222	773	1 118
Avsetning for forpliktelser		2 370	1 400	1 682
Rentebærende langsiktig gjeld	4	8 214	8 302	8 865
Derivater		26	71	9
Sum langsiktig gjeld		11 832	10 547	11 675
Rentebærende kortsiktig gjeld	4	2 107	3 366	1 650
Betalbar skatt		512	1 214	831
Annen rentefri gjeld		1 939	1 266	1 354
Derivater		159	205	27
Sum kortsiktig gjeld		4 716	6 051	3 862
Sum egenkapital og gjeld		26 830	25 534	25 653

Oppstilling over endringer i egenkapital BKK-konsern

	Aksje- kapital	Egne aksjer	Overkurs	Sum innskutt egen- kapital	Annen egen- kapital	Akkum. omreg- ningsdiff.	Sum opptjent egen- kapital	Sum majoritet	Ikke- kontrollerende eier- interesser	Sum egenkapital
Beløp i mill. kr										
Saldo pr. 01.01.2019	3 693		1 033	4 726	3 613	27	3 640	8 366	112	8 478
Resultat					595		595	595	15	611
Utvidet resultat i perioden					-143	0	-143	-143	-3	-146
Andre endringer					-6		-6	-6		-6
Saldo pr. 31.03.2019	3 693		1 033	4 726	4 059	27	4 086	8 812	124	8 936
Resultat					2 232		2 232	2 232	33	2 265
Utvidet resultat i perioden					-2	1	0	0	1	1
Andre endringer					-6		-6	-6		-6
Tilgang egne aksjer		-163		-163	-803		-803	-966		-966
Avgang egne aksjer		163		163	808		808	971		971
Virksomhetssammenslutning					-7		-7	-7	150	144
Utbetalt utbytte for 2018					-770		-770	-770		-770
Saldo pr. 31.12.2019	3 693		1 033	4 726	5 066	29	5 094	9 820	296	10 116
Resultat					601		601	601	2	603
Utvidet resultat i perioden					-473	25	-448	-448	-9	-457
Kapitalutvidelse ikke kontrollerende eierinteresse *)									13	13
Gevinst ved endret eierandel i datterselskap *)					6		6	6		6
Saldo pr. 31.03.2020	3 693		1 033	4 726	5 200	54	5 254	9 979	302	10 281

*) 23.januar 2020 kjøpte BKK Enotek AS 100% av aksjene i Multivolt AS. I vederlag mottok aksjeeierne i Multivolt AS aksjer i BKK Enotek AS.

Kontantstrømanalyse BKK-konsern

Beløp i mill. kr	31.03.2020	31.03.2019	31.12.2019
Kontantstrømmer fra drift:			
Resultat før skattekostnad	899	1 002	3 194
Periodens betalte skatt	-418	-281	-1 128
Avskrivninger og nedskrivninger	222	167	743
Nedskrivning (+)/Reversering av nedskrivning finansielle anleggsmidler (-)	3		2
Gevinst (-)/tap (+) ved salg av eiendeler	-1	1	-635
Total pensjonskostnad	26	25	-98
Innbetalt til pensjonsordning inkl. betalt arbeidsgiveravgift	-90	-10	-156
Inntekt fra investering i tilknyttet selskap og felleskontrollert virksomhet kontanteffekt	-139	-194	-728
Innbetaling av utbytte fra tilknyttet selskap og felleskontrollert virksomhet	92		245
Urealiserte verdiendringer	-663	-281	-604
Endring i varelager, kundefordringer, mellomværende og andre kortsiktige fordringer	-3	252	557
Endring leverandørgjeld, skyldige avgifter, annen kortsiktig gjeld og forpliktelser	698	85	10
Netto kontantstrøm fra drift	626	766	1 401
Kontantstrømmer fra investeringsaktiviteter:			
Innbetalinger ved salg av varige driftsmidler og immaterielle eiendeler *)	1	1	1 799
Utbetalinger ved kjøp av varige driftsmidler og immaterielle eiendeler	-298	-365	-1 833
Utbetalinger ved investering i datterselskap			-60
Innbetalinger ved investering i tilknyttede selskaper			706
Utbetalinger ved investering i tilknyttede selskaper	-33	-26	-26
Innbetalinger ved tilbakebetalt lån fra tilknyttede selskaper			5
Utbetalinger av lån til tilknyttede selskaper	-39		-35
Innbetalinger ved investering i andre aksjer og eierandeler	0		
Utbetalinger ved investering i andre aksjer og eierandeler	-5	-13	-20
Endring i øvrige finansielle anleggsmidler med mer	22	6	190
Netto kontantstrøm fra investeringsaktiviteter	-351	-396	725
Kontantstrømmer fra finansieringsaktiviteter:			
Innbetalinger rentebærende gjeld	9 388	6 654	19 345
Utbetalinger rentebærende gjeld	-9 586	-5 051	-20 322
Innbetaling ved salg av egne aksjer			78
Utbetaling ved kjøp av egne aksjer			-966
Utbetaling finansielle leieforpliktelser	-51	-3	-37
Utbetaling av utbytte			-770
Netto kontantstrøm fra finansieringsaktiviteter	-249	1 600	-2 671
Netto endring i bankinnskudd, kontanter og lignende	26	1 970	-545
Tilgang kontanter datter	3		215
Beholdning av bankinnskudd, kontanter og lignende pr. 1.1.	1 289	1 618	1 618
Beholdning av bankinnskudd, kontanter og lignende	1 317	3 588	1 289

Rammeverk og vesentlige regnskapsprinsipper

Konsernregnskapet pr. 31.03.2020 er utarbeidet etter regnskapsprinsippene i IFRS og består av BKK AS med datterselskaper.

Delårsregnskapene avlegges i henhold til IAS 34, Interim Financial Reporting.

Delårsregnskapene gir ikke informasjon i samme omfang som årsregnskap og må derfor sees i sammenheng med konsernets årsregnskap for 2019.

Anvendte regnskapsprinsipper i delårsrapporteringen er de samme som beskrevet i Note 2 i konsernets årsregnskap for 2019 hvis ikke annet fremkommer.

Note 1: Segmentinformasjon

Segmentrapportering avlegges etter IFRS 8.

Konsernets virksomhet er organisert i ulike datterselskaper som egne økonomiske enheter. For nevnte selskaper foreligger det adskilt finansiell informasjon om forretningsvirksomheten som ledelsen følger opp.

Inndeling av driftssegmenter i konsernet omfatter de største datterselskaper i tillegg til morselskapet BKK AS. Rapporterte tall for datterselskap er ihht. IFRS, men for leieavtaler brukes IAS 17 og ikke IFRS 16 i segmentrapporteringen.

BKK AS bruker balansert målstyring som styringsverktøy for å oppnå langsiktig verdiskaping. Målene er konkretisert i målekort og styringsparametre for hvert segment. Hovedmålet er resultat etter skatt.

23.januar 2020 kjøpte BKK Enotek AS 100% av aksjene i Multivolt AS. I vederlag mottok aksjeeierne i Multivolt AS aksjer i BKK Enotek AS.

Segmentene rapporteres som følger:

1. BKK Produksjon AS, omfatter all energiproduksjon og -handel bortsett fra fjernvarme, samt salg av regulerkraft- og tekniske tjenester tilknyttet konsernet sin vannkraftvirksomhet.
2. BKK Nett AS omfatter monopolvirksomhet vedrørende overføring og distribusjon av elkraft.
3. BKK Digitek AS omfatter konsernets fiberbaserte telekomvirksomhet til det eksterne bedriftsmarkedet og til konserninterne kommunikasjonsformål.
4. BKK Varme AS omfatter distribusjon og omsetning av fjernvarme, kjøleløsninger og produksjon av el. Ikke-kontrollerende eierinteresser på 49% i selskapet er eiet av BIR AS.
5. BKK Enotek AS omfatter virksomhet knyttet til salg av entreprenørtjenester. Ikke -kontrollerende eierinteresser på 28,78 % i selskapet er eiet av Tafjord Kraft AS (11,42%), Tussa Kraft AS (9,86%) og Multivolt Holding AS (7,50%).
6. Sunnfjord Energi AS omfatter virksomhet knyttet til kraftproduksjon, nettvirksomhet, entreprenørvirksomhet og administrative tjenester i Sunnfjord og Ytre Sogn.
7. BKK Kvinnherad AS omfatter monopolvirksomhet vedrørende overføring og distribusjon av elkraft samt strømsalgsvirksomhet i Kvinnherad kommune.
8. Kjøsneshjorden Kraftverk AS omfatter virksomhet knyttet til kraftproduksjon i Sunnfjord.
9. Eninvest AS omfatter virksomhet knyttet til telekom og er lokalisert Førde og Sandane.
10. Annet omfatter øvrig virksomhet i BKK konsernet blant annet investeringsvirksomhet, fiber til privatkunder, eltilsyn, energimåling, elektrifisering og drift og eierskap av veilys. I tillegg omfatter annet kraftproduksjonsvirksomhet i Fossheim Energiverk AS, virksomhet knyttet til drift av fjernvarme og kjøling i Førdefjorden Energi AS samt entreprenørvirksomhet i Multivolt AS. I 2.kvartal 2020 er det planlagt fusjon mellom Multivolt AS og BKK Enotek AS med BKK Enotek AS som overdragende selskap.
11. BKK AS omfatter konsernledelse og felles stabsfunksjoner knyttet til innovasjon og utvikling, økonomi, HR/HMS, IKT og kommunikasjon. Videre ivaretas felles tjenesteproduksjon, herunder eiendoms-, regnskaps-, avregnings-, innfordrings-, fakturerings-, innkjøps-, organisasjons- og finanstjenester. I tillegg er eierinteressene i Vestlandsallianseselskapene, samt eierandeler i Fjordkraft Holding ASA og Bergen Fiber AS eiet av morselskapet.

Konsernposteringer omfatter eliminerings og ikke-allokerte eiendeler og gjeld.

Geografisk segment for inntekter og anleggsmidler er leveranse og anlegg hjemmehørende i Norge.

Note 1: Segmentinformasjon

Beløp i mill. kr	BKK-konsern	BKK AS	BKK Produksjon AS	BKK Nett AS	BKK Varme AS	BKK Digitek AS	BKK Enotek AS	BKK Kvinnherad AS	Sunnfjord Energi AS	Kjøsnesfjorden Kraftverk AS	Eninvest AS	Annet	Konsernposteringer
1.kvartal 2020													
Inntekter fra energisalg	1 116		1 018		56			11	17	10		4	-1
Inntekter fra kraftoverføring	528		0	497				11	34				-14
Telekominntekter	103					66					45	6	-14
Andre driftsinntekter	136	59	4	14	2	14	113	2	16	0	0	38	-127
Brutto driftsinntekter	1 883	59	1 023	511	58	80	113	24	67	10	46	48	-156
Herav interne		58	1	16	0	13	46	0	10		0	11	-156
Herav eksterne	1 883	1	1 022	495	58	67	67	24	57	10	45	37	0
Energikjøp	-59		-7	-18	-17			-10	-5	-1		-1	1
Overføringskostnader	-154		-26	-134	0			0	-7	-1		0	14
Varekostnad	-84	0	-1	-7	0	-11	-41	-7	-2		-12	-21	19
Netto driftsinntekter	1 586	60	989	352	41	69	72	6	52	8	33	26	-122
Aktiverte egne investeringsarbeider	98	1	14	40	1	2		2	5		1	1	31
Lønnskostnader	-359	-55	-51	-113	-5	-17	-52	-8	-28	0	-10	-19	0
Avskrivninger og nedskrivninger	-222	-14	-61	-68	-10	-17	-3	-4	-11	-4	-14	-9	-7
Eiendomsskatt og konsesjonsavgifter	-49	0	-37	-9	0	0	0	0	-1	-1		0	
Andre driftskostnader	-188	-40	-51	-99	-11	-22	-16	-3	-16	-1	-4	-15	90
Driftskostnader	-721	-108	-186	-249	-25	-54	-71	-13	-51	-6	-28	-44	114
Driftsresultat	866	-49	803	103	16	15	1	-7	1	2	6	-18	-8
Inntekt på investering i tilknyttet selskap og felleskontrollert virksomhet	139	141	-2	0							-1	0	0
Inntekt på investering i datterselskap	0	525	0		-3		-1		5				-527
Annen netto finans	-106	-26	-37	-26	-6	-3	0	0	-4	5	-2	-7	0
Skattekostnad	-296	-4	-295	-17	-2	-3	0	2	0	-1	-1	4	22
Resultat	603	588	469	60	5	10	-1	-6	2	5	2	-20	-513

Note 1 Segmentinformasjon, frts.

Beløp i mill. kr	BKK-konsern	BKK AS	BKK Produksjon AS	BKK Nett AS	BKK Varme AS	BKK Digitek AS	BKK Enotek AS	BKK Kvinnherad AS	Sunnfjord Energi AS	Kjøsnesfjorden Kraftverk AS	Eninvest AS	Annet	Konsernposteringer
Oppstilling av finansiell stilling pr. 31.03.2020													
Investering i tilknyttede selskaper og felleskontrollert virksomhet	5 077	4 989	7	9		34		0			12	27	0
Investering i datterselskaper	0	5 311	0		40		19		703				-6 073
Andre anleggsmidler	18 869	8 706	7 105	5 319	1 093	609	116	273	1 255	823	466	462	-7 358
Sum anleggsmidler	23 946	19 007	7 112	5 328	1 133	643	135	273	1 958	823	477	489	-13 430
Sum omløpsmidler	2 883	3 106	873	1 099	51	30	190	61	550	75	16	205	-3 372
Sum eiendeler	26 830	22 112	7 985	6 426	1 184	673	324	334	2 508	898	493	694	-16 803
Sum egenkapital	10 281	9 968	1 663	1 459	230	115	115	128	807	780	123	239	-5 345
Rentebærende langsiktig gjeld	8 214	8 092	2 800	3 050	790	275			1 236		85	167	-8 280
Annen langsiktig gjeld og avsetning for forpliktelsler	3 618	257	1 279	876	24	90	104	74	372	96	205	44	199
Sum langsiktig gjeld	11 832	8 349	4 079	3 926	814	365	104	74	1 607	96	290	210	-8 081
Rentebærende kortsiktig gjeld	2 107	2 066									39	1	
Annen kortsiktig gjeld	2 609	1 729	2 242	1 042	141	194	105	132	94	22	41	244	-3 376
Sum kortsiktig gjeld	4 716	3 795	2 242	1 042	141	194	105	132	94	22	80	245	-3 376
Sum egenkapital og gjeld	26 830	22 112	7 985	6 426	1 184	673	324	334	2 508	898	493	694	-16 803
Investeringer i 1.kvartal 2020	298	7	54	104	9	21	0	-2	45		23	35	0
Herav vedlikeholdsinvesteringer	63	0	27	29		1		1	3		1	2	0
Herav investeringer i ny kapasitet	235	6	27	75	9	20	0	-2	42		23	33	0

Note 1 Segmentinformasjon, frts.

Beløp i mill. kr	BKK-konsern	BKK AS	BKK Produksjon AS	BKK Nett AS	BKK Varme AS	BKK Digitek AS	BKK Enotek AS	BKK Kvinnherad AS *)	Sunnfjord Energi AS *)	Kjøsnesfjorden Kraftverk AS *)	Eninvest AS *)	Annet	Konsernposter
1.kvartal 2019													
Inntekter fra energisalg	1 115		1 020		84							11	
Inntekter fra kraftoverføring	427		0	458								0	-31
Telekominntekter	62			0		65						5	-8
Andre driftsinntekter	107	60	4	19	1	10	120					30	-137
Brutto driftsinntekter	1 711	60	1 023	476	85	75	120					46	-175
Herav interne		50	1	36	0	13	66					9	-175
Herav eksterne	1 711	10	1 022	441	85	63	54					37	0
Energikjøp	-95		-2	-53	-33							-7	
Overføringskostnader	-142		-52	-123	0								32
Varekostnad	-67	-1	-1	-7	0	-10	-43					-19	14
Netto driftsinntekter	1 407	59	968	293	52	65	78					20	-128
Aktiverte egne investeringsarbeider	107	1	17	33	1	2						0	53
Lønnskostnader	-286	-51	-49	-104	-3	-16	-51					-13	0
Avskrivninger og nedskrivninger	-167	-8	-59	-70	-10	-12	-3					-4	-1
Eiendomskatt og konsesjonsavgifter	-39	-1	-32	-7		0							
Andre driftskostnader	-157	-41	-56	-90	-8	-16	-13					-8	76
Driftskostnader	-542	-100	-179	-238	-20	-43	-67					-25	129
Driftsresultat	865	-41	789	56	32	22	10					-5	1
Inntekt på investering i tilknyttet selskap og felleskontrollert virksomhet	194	194	0	1	0								0
Inntekt på investering i datter		437	0										-437
Annen netto finans	-57	-8	-30	-12	-5	-1	0					0	
Skattekostnad	-392	11	-387	-10		-5	-2					1	0
Resultat	611	593	372	36	27	16	8					-4	-438

*) Selskapene ble fusjonert med BKK 4.kvartal 2019.

Note 1 Segmentinformasjon, frts.

Beløp i mill. kr	BKK-konsern	BKK AS	BKK Produksjon AS	BKK Nett AS	BKK Varme AS	BKK Digitek AS	BKK Enotek AS	BKK Kvinnherad AS *)	Sunnfjord Energi AS *)	Kjøsnestjorden Kraftverk AS *)	Eninvest AS *)	Annet	Konsernposter
Oppstilling av finansiell stilling pr. 31.03.2019													
Investering i tilknyttede selskaper og felleskontrollert virksomhet	5 581	5 375	179	8	18								0
Investering i datterselskaper		3 867	0	0									-3 867
Andre anleggsmidler	14 972	8 175	6 346	6 001	946	529	114					185	-7 322
Sum anleggsmidler	20 554	17 418	6 525	6 009	964	529	114					185	-11 189
Sum omløpsmidler	4 980	4 667	1 225	1 011	99	55	156					166	-2 400
Sum eiendeler	25 534	22 084	7 750	7 020	1 063	584	270					350	-13 589
Sum egenkapital	8 936	8 855	1 702	1 660	206	123	79					123	-3 811
Rentebærende langsiktig gjeld	8 302	8 302	2 800	3 550	790	200						47	-7 386
Annen langsiktig gjeld og avsetning for forpliktelser	2 244	218	1 031	765	11	65	110					36	8
Sum langsiktig gjeld	10 547	8 520	3 831	4 315	801	265	110					83	-7 378
Rentebærende kortsiktig gjeld	3 366	3 366		0									
Annen kortsiktig gjeld	2 685	1 343	2 218	1 045	56	196	82					145	-2 400
Sum kortsiktig gjeld	6 051	4 709	2 218	1 045	56	196	82					145	-2 400
Sum egenkapital og gjeld	25 534	22 084	7 750	7 020	1 063	584	270					350	-13 589
Investeringer 1.kvartal 2019	365	21	55	246	6	26	3					9	0
Herav vedlikeholdsinvesteringer	57	2	27	19	1	0						7	0
Herav investering i ny kapasitet	308	18	28	226	6	26	3					2	0

*) Selskapene ble fusjonert med BKK 4.kvartal 2019.

Note 1 Segmentinformasjon, frts.

Beløp i mill. kr	BKK-konsern	BKK AS	BKK Produksjon AS	BKK Nett AS	BKK Varme AS	BKK Digitek AS	BKK Enotek AS	BKK Kvinnherad AS	Sunnfjord Energi AS	Kjøsnesfjorden Kraftverk AS	Eninvest AS	Annet	Konsernposter
Året 2019													
Inntekter fra energisalg	2 874		2 545		236				32	20		28	-1
Inntekter fra kraftoverføring	1 642		0	1 666					4	46		0	-74
Telekominntekter	286					265				0	39	25	-43
Andre driftsinntekter	649	275	35	194	8	33	535	8	26	0	1	143	-609
Brutto driftsinntekter	5 450	275	2 580	1 861	244	299	535	44	92	14	40	196	-728
Herav interne		221	12	102	1	56	282		9		0	45	-728
Herav eksterne	5 450	53	2 568	1 759	244	243	253	44	83	14	39	151	0
Energikjøp	-319		-27	-149	-83			-29	-12	-2		-17	0
Overføringskostnader	-656		-128	-593	0			-0	-7	-1		0	73
Varekostnad	-361	-3	-10	-36	-5	-37	-231	-7	-8		-12	-83	71
Netto driftsinntekter	4 114	272	2 415	1 082	157	261	304	8	64	11	28	95	-584
Aktiverte egne investeringsarbeider	494	2	76	150	4	9		0	7	0	2	3	242
Lønnskostnader	-922	-165	-147	-305	-15	-51	-160	-3	-36	0	-8	-33	0
Avskrivninger og nedskrivninger	-743	-55	-237	-273	-40	-53	-13	-2	-15	-4	-12	-27	-12
Eiendomsskatt og konsesjonsavgifter	-168	-1	-126	-36	-0	-1		0	-1	-1	0	0	0
Andre driftskostnader	-678	-209	-186	-365	-45	-79	-61	-3	-15	-1	-2	-43	330
Driftskostnader	-2 017	-429	-620	-830	-96	-174	-234	-7	-60	-6	-21	-100	560
Driftsresultat	2 097	-157	1 795	252	61	87	70	1	4	5	7	-5	-24
Investering i tilknyttet selskap og felleskontrollert virksomhet	1 265	1 261	12	0	-7			0	0	0	0	-1	0
Inntekt på investering i datterselskap		1 138	0		0				24				-1 162
Annen netto finans	-168	-53	-68	-54	-19	-6	-1	0	-4	28	-4	-2	14
Skattekostnad	-929	42	-900	-37	1	-18	-18	-1	3	-4	-1	0	4
Årsresultat	2 265	2232	840	161	35	63	52	0	27	29	2	-8	-1 167

Note 1 Segmentinformasjon, frts.

Beløp i mill. kr	BKK-konsern	BKK AS	BKK Produksjon AS	BKK Nett AS	BKK Varme AS	BKK Digitek AS	BKK Enotek AS	BKK Kvinnherad AS	Sunnfjord Energi AS	Kjøsnestjorden Kraftverk	Eninvest AS	Annet	Konsernposter
Oppstilling av finansiell stilling pr. 31.12.2019													
Investering i tilknyttede selskaper og felleskontrollert virksomhet	5 028	4 972	8	8							12	27	0
Investering i datterselskaper		5 105	0		42				698				-5 845
Andre anleggsmidler	18 164	9 187	6 592	5 268	997	591	112	258	1 220	827	461	425	-7 774
Sum anleggsmidler	23 192	19 264	6 601	5 276	1 039	591	112	258	1 918	827	473	452	-13 619
Sum omløpsmidler	2 460	2 810	323	1 552	71	42	218	82	506	92	28	208	-3 471
Sum eiendeler	25 653	22 074	6 923	6 828	1 110	633	329	340	2 424	919	501	660	-17 090
Sum egenkapital	10 116	9 808	1 245	1 577	226	128	122	139	837	775	121	265	-5 128
Rentebærende langsiktig gjeld	8 865	8 701	2 800	3 550	790	275		0	1 200		85	151	-8 688
Annen langsiktig gjeld og avsetning for forpliktelser	2 810	193	908	706	22	55	71	48	265	100	213	29	200
Sum langsiktig gjeld	11 675	8 895	3 708	4 256	812	330	71	48	1 465	100	298	180	-8 488
Rentebærende kortsiktig gjeld	1 650	1 619									30	1	
Annen kortsiktig gjeld	2 212	1 753	1 970	995	72	176	136	153	122	44	52	214	-3 475
Sum kortsiktig gjeld	3 862	3 372	1 970	995	72	176	136	153	122	44	82	215	-3 475
Sum egenkapital og gjeld	25 653	22 074	6 923	6 828	1 110	633	329	340	2 424	919	501	660	-17 090
Investeringer i 2019	1 833	38	367	1 084	49	102	5	0	51	0	43	94	0
Herav vedlikeholdsinvesteringer	293	2	148	118	1	1	0	0	5	0	0	18	0
Herav investeringer i ny kapasitet	1 540	36	219	966	48	101	5	0	46	0	43	76	0

Note 3: Inntekter fra kundekontrakter

Tabellene under viser disaggregerte inntekter fra kundekontrakter:

Beløp i mill. kr

1.kvartal 2020	BKK AS	BKK Produksjon AS	BKK Nett AS	BKK Varme AS	BKK Digitek AS	BKK Enotek AS	BKK Kvinherad AS	Sunnfjord Energi AS	Kjøsnæs fjorden Kraftverk AS	Enivest AS	Annet	Sum	
Segment													
Inntekter fra energisalg		1 018		56				11	17	10		9	1 121
Inntekter fra kraftoverføring			483					11	34				528
Telekominntekter					50					44		6	101
Andre driftsinntekter	1	3	9	2	8	67	2	7				22	122
Sum inntekter fra kundekontrakter	1	1 022	491	58	59	67	24	58	10	44	37	1 871	
Tidspunktet for overføring av varer og tjenester												Sum	
Kortsiktige kundekontrakter		1 022	8		8	20	13	24	10			14	1 118
Langsiktige kundekontrakter	1		483	58	51	48	11	34		44	23		753
Sum inntekter fra kundekontrakter	1	1 022	491	58	59	67	24	58	10	44	37	1 871	

Tabellen under viser avstemningen av inntekter fra kundekontrakter mot noteopplysninger i segmentinformasjon

Beløp i mill. kr

Brutto driftsinntekter												Sum	
Inntekter fra kundekontrakter	1	1 022	491	58	59	67	24	58	10	44	37		1 871
Konserninterne inntekter	58	1	16		13	46		10		0	11		156
Elimineringer og andre justeringer	58	1	13		6	46		10		-1	10		143
Sum driftsinntekter	1	1 022	495	58	67	67	24	58	10	45	38		1 883

Tabellene under viser disaggregerte inntekter fra kundekontrakter:

Beløp i mill. kr

1.kvartal 2019	BKK AS	BKK Produksjon AS	BKK Nett AS	BKK Varme AS	BKK Digitek AS	BKK Enotek AS	BKK Kvinherad AS *)	Sunnfjord Energi AS *)	Kjøsnestfjorden Kraftverk AS *)	Eninvest AS *)	Annet	Sum
Segment												
Inntekter fra energisalg		1 020		84							11	1 115
Inntekter fra kraftoverføring			427									427
Telekominntekter					52						5	57
Andre driftsinntekter	10	3	13	1	4	54					21	106
Sum inntekter fra kundekontrakter	10	1 022	440	85	57	54					37	1 704
Tidspunktet for overføring av varer og tjenester												Sum
Kortsiktige kundekontrakter		1 022	8		7	17					5	1 059
Langsiktige kundekontrakter	10		432	85	50	37					32	646
Sum inntekter fra kundekontrakter	10	1 022	440	85	57	54					37	1 704

Tabellen under viser avstemningen av inntekter fra kundekontrakter mot noteopplysninger i segmentinformasjon

Beløp i mill. kr

Brutto driftsinntekter												Sum
Inntekter fra kundekontrakter	10	1 022	440	85	57	54					37	1 704
Konserninterne inntekter	50	1	36		13	66					9	175
Elimineringer og andre justeringer	50	1	35		7	66					9	168
Sum driftsinntekter	10	1 022	441	85	63	54					37	1 711

*) Selskapene ble fusjonert med BKK 4.kvartal 2019.

Tabellene under viser disaggregerte inntekter fra kundekontrakter:

Beløp i mill. kr

Året 2019												
Segment	BKK AS	BKK Produksjon AS	BKK Nett AS	BKK Varme AS	BKK Digitek AS	BKK Enotek AS	BKK Kvinherad AS	Sunnfjord Energi AS	Kjøsnesfjorden Kraftverk AS	Eninvest AS	Annet	Sum
Inntekter fra energisalg		2 544		235			32	20	14		28	2 873
Inntekter fra kraftoverføring		0	1 595				4	43				1 642
Telekominntekter					203					38	24	265
Andre driftsinntekter	52	24	141	8	17	253	7	19	0			618
Sum inntekter fra kundekontrakter	52	2 568	1 736	244	220	253	43	82	14	38	149	5 398
Tidspunktet for overføring av varer og tjenester												Sum
Kortsiktige kundekontrakter	3	2 568	141		17	80	39	39	14		25	2 925
Langsiktige kundekontrakter	49		1 595	244	202	172	4	43		38	124	2 471
Sum inntekter fra kundekontrakter	52	2 568	1 736	244	220	253	43	82	14	38	149	5 398

Tabellen under viser avstemmingen av inntekter fra kundekontrakter mot noteopplysninger i segmentinformasjon

Beløp i mill. kr

Brutto driftsinntekter												Sum
Inntekter fra kundekontrakter	52	2 568	1 736	244	220	253	43	82	14	38	149	5 398
Konserninterne inntekter	221	12	102	1	56	282	0	9		0	45	728
Elimineringer og andre justeringer	220	12	78	1	32	282	-1	8		-1	44	676
Sum driftsinntekter	53	2 568	1 759	244	243	253	44	83	14	39	150	5 450

Note 4 Aktivitet i BKK-papirer i 1. kvartal 2020

Beløp i mill. kr

Nye sertifikat-/obligasjonslån som er utstedt i perioden

<u>Børsticker</u>	<u>ISIN</u>	<u>Utstedt</u>	<u>Forfall</u>	<u>Pålydende</u> (mill. kr)
BKK48	NO0010872948	16.01.2020	16.01.2026	2 000
BKK49	NO0010873003	20.01.2020	20.01.2027	2 000

Innfridde sertifikat-/obligasjonslån i perioden

<u>Børsticker</u>	<u>ISIN</u>	<u>Utstedt</u>	<u>Forfall</u>	<u>Pålydende</u> (mill. kr)
BKK47	NO0010841919	21.01.2019	21.01.2020	200
	NO0010867708	06.11.2019	17.01.2020	1 000

Endringer i egenbeholdning/utvidelse av BKK-lån i perioden

<u>Børsticker</u>	<u>ISIN</u>	<u>Kjøp (+) / salg/utvidelse (-)</u> (mill. kr)
BKK24	NO0010711633	116
BKK25	NO0010720972	-160
BKK40	NO0010794266	-240
BKK41	NO0010795503	666
BKK43	NO0010806292	-105
BKK44	NO0010814072	63
BKK45	NO0010814262	-117
BKK48	NO0010872948	1 819
BKK49	NO0010873003	920

Note 5 Finansiell risiko

BKK opererer i en virksomhet som innebærer risiko på mange områder. Risikostyring handler ikke om å fjerne risiko, men å ta riktig risiko ut fra konsernets risikovilje og -evne, kompetanse, soliditet og utviklingsplaner. Hensikten med risikostyringen er å identifisere trusler og muligheter for selskapet, og å styre risiko mot et akseptabelt nivå slik at det gis rimelig sikkerhet for at selskapets målsetninger oppnås.

BKK har en helhetlig tilnærming til konsernets finansielle risikoer. Målsetningen er å styre svingningene i resultatet etter skatt for BKK AS (morselskapet) innenfor en overordnet ramme fastsatt av BKKs styre. Den overordnede risikorammen danner i neste omgang grunnlaget for rammer knyttet til kraftomsetning, valuta og rentebinding.

1. Risiko i kraftomsetningen (kraftpris- og valutarisiko)

Variasjoner i nedbør og tilsig til kraftanleggene og variasjoner i kraftteterspørselen gjør at det er usikkerhet (markedsrisiko) rundt fremtidige kraftpriser og produksjonsvolum.

Resultatrisiko i BKK AS er vesentlig påvirket av resultatutviklingen i datterselskapet BKK Produksjon AS, som følge av svingningene i kraftpriser og produksjonsvolum. Risikoen kan reduseres ved å forhåndsselge kraft til en fastsatt pris, og BKK forhåndsselger fortløpende deler av forventet produksjon for de neste fire årene. Innenfor den fastsatte risikorammen er målsetningen å skape høyest mulig verdi av nedbøren som faller i kraftverkernes nedbørsfelt. Simulering av ulike utfall for tilsig og kraftpriser sikrer at forhåndssalgene gjøres innenfor risikorammen.

BKK inngikk i 2015 en avtale med Hydro Energi om å levere 500 GWh kraft årlig fra 2021 til 2030, totalt 5 TWh. Den langsiktige industrikraftkontrakten bidrar til å redusere BKKs eksponering mot kraftprisrisiko i denne perioden.

Kraftprisene på Nasdaq OMX stilles i Euro, og salg av kraft er dermed utsatt for valutarisiko (markedsrisiko). Valutarisikoen reduseres ved å benytte valutaterminkontrakter til å forhåndsselge deler av forventet euroinntekt for en gitt periode frem i tid. Simulering av resultateffekten for BKK AS ved ulike utslag i valutakursen danner grunnlaget for risikorammen for terminsalg av valuta.

2. Renterisiko

Rentesvingninger påvirker BKKs kontantstrøm og resultat på flere måter. I tillegg til å påvirke finanskostnadene, påvirker rentesvingninger bl.a. inntektsrammen for nettvirksomheten, grunnrenteskatten for produksjonsvirksomheten og pensjonskostnadene.

Renterisikoen kan reguleres gjennom inngåelse av rentebytteavtaler hvor BKK avtaler å betale en fast/flytende rente og motta en flytende/fast rente for en avtalt hovedstol. Konsernets finansstrategi er innrettet mot en helhetlig styring av renterisiko. Det betyr at rentesvingningenes samlede effekt på BKK AS' resultat legges til grunn før rentebytteavtaler inngås.

Konsernet har ved utgangen av kvartalet ingen rentebytteavtaler inngått med sikringsformål.

3. Kredittrisiko

Det er knyttet motpartsrisiko (kredittrisiko) til finansielle kraftkontrakter og til rente- og valutaavtaler. For finansielle kraftkontrakter reduseres risikoen gjennom oppgjør via Nasdaq OMX. Motpartsrisiko for rentebytteavtaler og valutaterminkontrakter reduseres gjennom valg av motparter/banker med høy kredittrating. Det er også heftet kredittrisiko til kundefordringer og utlån til tilknyttede selskaper og andre. Videre er det heftet kredittrisiko til avtalen BKK har inngått med Hydro Energi. For beholdning av verdipapirer utstøttet eller garantert av den norske stat, kommuner eller fylkeskommuner vurderes kredittrisikoen som lav.

4. Likviditetsrisiko

Likviditetsrisikoen, dvs risikoen for at konsernet ikke vil være i stand til å betjene sine finansielle forpliktelser etterhvert som de forfaller, begrenses gjennom en balansert kapitalstruktur. Likviditetstyringen er innrettet mot at konsernet til enhver tid skal ha en likviditetsreserve som minst dekker forventede utbetalinger de neste seks månedene. Ubrukte beredskapsfasiliteter er med på å sikre den finansielle fleksibiliteten.

SENTRALE MARKEDSRISIKOER

Finansielt instrument (derivat)	Netto- eksponering	
	31.03.2020	31.03.2019
Kraft netto solgt på termin (TWh)	3,6	2,2
Euro netto solgt på termin (mill. EUR)	158	242
Durasjon renteavtaler	0,25	0,25

For en mer utførlig beskrivelse av risikoer i BKK, henvises det til note 6, 7 og 8 i årsregnskapet for 2019.

Note 6 Spesielle hendelser

Utviklingen av koronautbruddet er en spesiell og krevende situasjon for oss alle, og vi tar situasjonen svært alvorlig. BKK har satt beredskap og følger den pågående situasjonen tett. BKK var tidlig ute med omfattende tiltak for å redusere smittefare blant våre ansatte, og for å begrense fysisk kontakt mellom ansatte og kunder. Det er i tråd med myndighetenes råd og anbefalinger nå påbegynt en gradvis og kontrollert tilbakeføring fra hjemmekontor til BKKs lokasjoner.

Forstyrrelser i forsyningskjeden ha innvirkning på drift i selskapet. BKK vil prioritere ressurser til de mest kritiske oppgavene.

BKK er eksponert for makroøkonomisk utvikling, fall i kraftteterspørselen og brenselpriser påvirker BKKs finansielle styrke negativt. En svakere krone mot euro påvirker derimot BKKs finansielle styrke positivt fordi kraftprisene på Nord Pool og Nasdaq OMX fastsettes i euro. Lavere rentekurve gir effekter som oppveier hverandre gjennom endring av finanskostnader, inntektsramme for nettvirksomheten, grunnrenteskatt for produksjonsvirksomheten og pensjonskostnader. Økte spreader vil påvirke BKK negativt over tid gjennom økte finanskostnader ved nye låneopptak, men BKK har en tilfredsstillende likviditetssituasjon. Utvikling av kundefordringer følges tett, og eksisterende rutiner benyttes ved manglende betaling. BKK opprettholder strategiene man har hatt for sikring av kraft, valuta og rente.

Vedvarende lave kraftpriser vil medføre svakere resultat og og utbyttekapasitet i 2020.