

Delårsrapport 4. kvartal 2019

Konsernresultatet for fjerde kvartal 2019 er 797 mill. kroner, som er 391 mill. kroner høyere enn resultatet for fjerde kvartal 2018.

Økningen kan i stor grad tilskrives regnskapsmessig effekt av fusjon med Sunnfjord Energi AS og endringer i pensjonsordningene.

Områdeprisen var 39 euro/MWh i fjerde kvartal i 2019, sammenlignet med 46 euro/MWh i fjerde kvartal i 2018.

Vannkraftproduksjonen i kvartalet var 41 % lavere enn i fjerde kvartal 2018.

Konsernresultatet for 2019 er på 2.265 mill. kroner, 560 mill. kroner høyere enn i 2018.

Hovedtall for 4. kvartal 2019, og endring fra 4. kvartal 2018:

Energiiinntekter	780 mill. kroner,	reduksjon 5 prosent
Overføringsinntekter	491 mill. kroner,	økning 16 prosent
Telekominntekter	98 mill. kroner,	økning 59 prosent
Andre driftsinntekter	290 mill. kroner,	økning 154 prosent
Driftsresultat	709 mill. kroner,	Økning 16 prosent

Hovedtall

		Q4 2019	Q4 2018	2019	2018
Fra resultatregnskapet					
Brutto driftsinntekter	mill. kr	1 659	1 418	5 450	5 080
Brutto driftsresultat (EBITDA)	mill. kr	940	725	2 841	2 689
Driftsresultat	mill. kr	709	612	2 097	2 072
Inntekt på investering i tilknyttet selskap og felleskontrollert virksomhet	mill. kr	365	227	1 265	1 010
Netto finansposter	mill. kr	353	202	1 097	817
Resultat før skattekostnad	mill. kr	1 062	814	3 194	2 889
Resultat	mill. kr	797	406	2 265	1 705
Fra oppstilling av finansiell stilling					
Sum eiendeler	mill. kr			25 653	23 359
Sum egenkapital	mill. kr			10 116	8 478
Rentebærende gjeld	mill. kr			10 515	10 065
Likvide midler	mill. kr			1 289	1 618
Anvendt kapital	mill. kr			18 868	16 206
Fra kontantstrøm					
Netto kontantstrøm fra drift	mill. kr			1 401	622
Utbetaling av utbytte	mill. kr			770	529
Vedlikeholdsinvesteringer	mill. kr			293	286
Investering i ny kapasitet	mill. kr			1 540	1 709
Finansieringsstørrelser					
Rentebærende gjeldsgrad	prosent			51,0	54,3
Netto kontantstrøm fra drift (rullerende 12 måneder) / rentebærende gjeld	prosent			13,3	6,2
Egenkapitalandel	prosent			39,4	36,3
Nøkkeltall regnskap					
EBITDA-margin	prosent	56,6	51,1	52,1	52,9
Avkastning på anvendt kapital (rullerende 12 måneder)	prosent			13,7	11,6
Egenkapitalrentabilitet (rullerende 12 måneder)	prosent			24,4	21,1
Gjennomsnittlig skattesats total skatt	prosent	25,0	50,1	29,1	41,0

Definisjoner

EBITDA (Brutto driftsresultat)

Anvendt kapital

Vedlikeholdsinvesteringer

Likvide midler

Rentebærende gjeldsgrad

Egenkapitalandel

EBITDA-margin

Avkastning på anvendt kapital

Egenkapitalrentabilitet

Skatteprosent

Driftsresultat + Avskrivninger og nedskrivninger

Bokført EK inkl. minoritet + Rentebærende langsiktig gjeld + Rentebærende kortsiktig gjeld - Bankinnskudd, kontanter og lignende - Kortsiktige finansielle plasseringer - Langsiktige finansielle plasseringer - Finansielle anleggsmidler

Balansført vedlikehold for å opprettholde produksjonsevnen

Bankinnskudd, kontanter og lignende

(Rentebærende langsiktig gjeld + Rentebærende kortsiktig gjeld) / (Rentebærende langsiktig gjeld + Rentebærende kortsiktig gjeld + Egenkapital)

Egenkapital / Eiendeler

EBITDA / Brutto driftsinntekter

Resultat etter skatt + Finanskostnader etter skatt - Finanskostnader etter skatt (rullerende 12 måneder) / Gjennomsnittlig anvendt kapital (rullerende 12 måneder)

Resultat etter skatt (rullerende 12 måneder) / Gjennomsnittlig egenkapital (rullerende 12 måneder)

Skattekostnader / Resultat før skatt

Virksomheten

Energi- og infrastrukturselskapet BKK har sine røtter og sin virksomhet på Vestlandet. Konsernets hovedaktiviteter er produksjon, omsetning og overføring av elektrisk kraft. I tilknytning til hovedaktivitetene selges også rådgivings- og entreprenørtjenester. BKK tilbyr dessuten bredbånd, fjernvarme og tjenester innenfor elektrifisering av transport, havner, oppdrettsanlegg m.m.

Vår visjon er «Vi gir morgendagen nye muligheter». BKK skal lede an i utviklingen av klimavennlig energi og fremtidsrettede infrastrukturløsninger. Vi skal være et ledende og fremtidsrettet energi- og infrastrukturselskap som skal ha en avgjørende rolle i samfunnsutviklingen i tiden som kommer.

Konsernet drives med basis i vårt verdigrunnlag: Verdiskapende, Samfunnsansvarlig, Offensiv og Pålitelig. Hovedkontoret ligger i Bergen.

BKK eies av Statkraft, 17 kommuner i Vestland fylke, samt Tysnes Kraftlag AS og Etne Elektrisitetslag AS.

Fusjonen med Sunnfjord Energi trådte i kraft 10. oktober og kommunene Sunnfjord, Fjaler, Solund og Hyllestad ble aksjeeiere i BKK AS. Fusjonen av nett- og strømsalgsvirksomheten i Kvinnherad Energi AS med BKK Kvinnherad AS som overtakende selskap, trådte i kraft 30. oktober og Kvinnherad kommune ble aksjeeier i BKK AS. Deler av virksomhetene vil bli integrert med andre selskap i konsernet i 2020. I denne rapporten er disse virksomhetene kun inkludert der det eksplisitt fremgår.

Organisasjon, helse, miljø og sikkerhet

Nøkkel tall	Mål	Pr.	Pr.
		31.12.19	31.12.18
Årsverk eks. lærlinger		1.061	1.036
Lærlinger		36	40
Sykefravær *	< 4 %	4,0 %	3,9 %
Skadefraværshfrekvens (H1) *	null	5,0	5,3
Skadefrekvens total (H2) *	null	6,3	11,1

* Tallene for sykefravær, H1 og H2 gjelder foregående 12. måneder.

Et godt og sikkert arbeidsmiljø er sentralt i BKKs strategi. Sikkerhet skal ha høyeste prioritet i alt arbeid som gjøres.

BKK-konsernet hadde et sykefravær de siste 12 månedene som var 0,1 % høyere enn for foregående 12-månedersperiode. Det resulterte i at vi ikke nådde målsetting for 2019 på et sykefravær < 4%. Resultat 2019 ble 4,0 % med korttidsfraværet (1-16 dager) på 1,6 % og langtidsfraværet (over 16 dager) på 2,4 % de siste 12 månedene.

Det forebyggende arbeidet har høy prioritet for å nå målet om null personskader. Tiltak på tvers av konsernet omfatter et tydeligere og sterkere fokus på HMS-arbeidet, skjerpet lederansvar, økt risikoforståelse, fokus på en rapporterende og lærende kultur og en aktiv vernetjeneste. HMS-avdelingen støtter og bidrar til å styrke kompetansen innfor HMS i selskapene. Det er gjennomført kurs for førstelinjeledere med tanke på deres rolle som forbilde i HMS arbeidet. Hensikten er å bevisstgjøre ledere på sin rolle og trene på situasjoner en står

ovenfor i hverdagen. På den måten styrkes lederansvaret og risikoforståelsen øker.

Det er et kontinuerlig fokus på rapportering i konsernet. I 2019 ble det arbeidet med å forbedre analysen av kvalitetsmeldingene, bl.a. for å motivere melder til å rapportere igjen. Slik tror vi at vi skaper en rapporterende kultur som bidrar til oppnåelse av målet om 3 HMS-meldinger per ansatt. Vi nådde nesten målet, og endte på 2,9 pr ansatt i 2019. Det har i år vært en klar økning i enkelte selskap på antall rapporterte HMS-meldinger sammenlignet med fjoråret. Ved at HMS- og Kvalitetsavdelingen går gjennom alle meldinger vurderes kvaliteten på meldingsbehandlingen og det skapes en lærende kultur.

Målsetting om null skader ble ikke nådd i 2019. Året endte med 11 personskader med fravær som gir en H1-frekvens på 5,0. Dette er samme antall H1-skader som 2018, mens frekvensen er ulik pga. antall arbeidede timer. Den totale skadefrekvensen (H2), som også inkluderer skader uten fravær, er betydelig redusert fra foregående tolv månedersperiode. 2019 endte med en H2-frekvens på 6,3 som tilsvarer 14 H2 skader. Sammenlignet med 2018 er dette en stor reduksjon da antall H2-skader var 23 og frekvensen 11,1. HMS-forbedringsarbeidet fortsetter med full styrke. Antall H1- og H2-skader reflekterer ikke risikopotensialet i hendelsene. Kategoriseringen er gjort utfra bransjeveiledningen til Energi Norge.

Styret forutsetter at det forebyggende arbeidet fortsatt får høy prioritet og vil følge utviklingen nøye.

Økonomiske resultater

Sammenlignbare tall for 2018 vises i parentes.

Regnskapsprinsipper

Delårsrapporteringen er utarbeidet i henhold til IAS 34 Delårsrapportering.

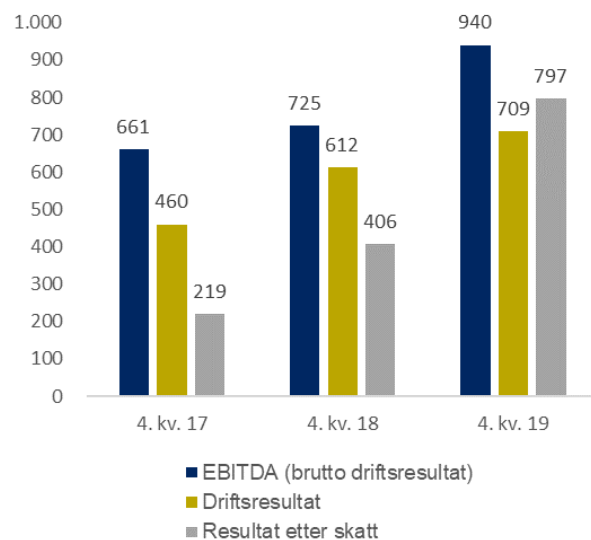
BKK har obligasjoner og sertifikater notert på Oslo børs, og skal følge krav i European Securities and Markets Authorities (ESMA) sin veiledning for bruk av alternative resultatmål i ekstern rapportering. BKK benytter alternative resultatmål som EBITDA, nøkkeltall for avkastning og nøkkeltall for finansiell styrke i virksomhetsstyringen. Tilsvarende alternative resultatmål presenteres også i ekstern rapportering. De alternative resultatmålene skal gi supplerende informasjonen til finansregnskapet, for å ytterligere belyse resultatutviklingen og utvikling i finansiell stilling.

Sammendrag 4. kvartal 2019

Konsernresultatet for 4. kvartal 2019 er 797 mill. kroner (406 mill. kroner).

Resultat 4. kvartal, 2017 - 2019

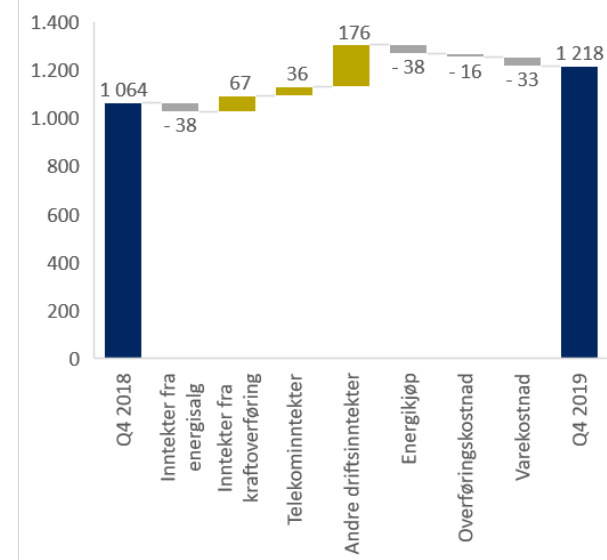
(mill. kr)



Netto driftsinntekter

Netto driftsinntekter, endring fra 4. kvartal i fjor

(mill. kr)



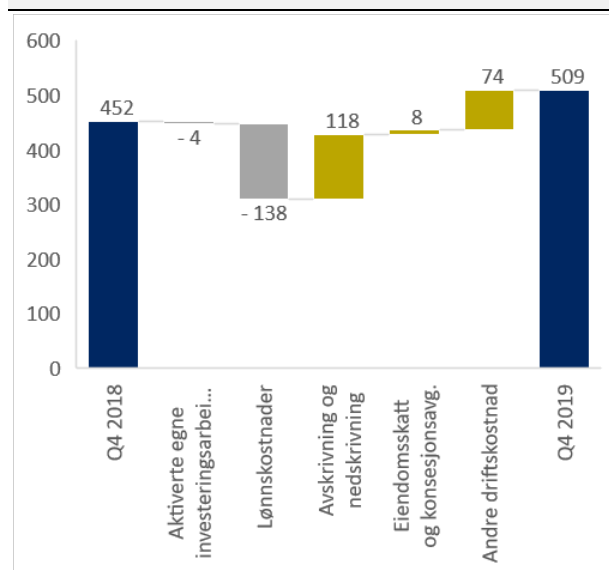
Netto driftsinntekter var i 4. kvartal 1.218 mill. kroner (1.064 mill. kroner).

Inntekter fra energisalg utgjør 780 mill. kroner (818 mill. kroner). Områdeprisen var 7 euro/MWh lavere, mens vannkraftproduksjonen var 967 GWh lavere i 4. kvartal 2019 enn i 4. kvartal 2018. BKK forhåndsselger løpende en del av forventet vannkraftproduksjon som en del av en økonomisk sikringsstrategi. Valutainntekter knyttet til vannkraftproduksjonen sikres tilsvarende. Inngåtte kontrakter regnskapsføres til virkelig verdi med verdiendringer over resultatet. Når kraftprisene stiger går verdien av inngåtte kraftkontrakter ned, mens verdien går

opp når kraftprisene faller. Sikringsstrategien ga en positiv verdiendring på 92 mill. kroner 4. kvartal 2019 og en negativ verdiendring på 333 mill. kroner 4. kvartal i 2018. Kraftoverføringsinntektene har netto økt med 51 mill. kroner. Hovedårsaken er fusjon med Sunnfjord Energi AS og overtakelse av nettvirksomheten til Kvinnherad Energi AS. Netto driftsinntekter og EBITDA har økt eller vært stabile i BKK Enotek, BKK Digitek og BKK Varme. Salg av anlegg har medvirket til en betydelig økning i andre driftsinntekter.

Driftskostnader

Driftskostnader, endring fra 4. kvartal i fjor
(mill. kr)



Driftskostnadene økte i 4. kvartal 2019 til 509 mill. kroner (452 mill. kroner). Lønnskostnadene er redusert pga. resultatførte planendringer og opphør av pensjonsordninger knyttet til

tilpasning til ny offentlig tjenestepensjon ved overgang til innskuddspensjon for personell født i 1963 eller senere. Samtidig har lønnskostnadene økt pga. fusjoner. Avskrivninger og nedskrivninger er økt med 118 mill. kroner. Hovedårsakene er lave fjerdekvartalskostnader i 2018 pga. årseffekten av forlenget avskrivningstid for nettanlegg ble tatt inn da, av- og nedskrivning i selskap fusjonert inn i 2019 og nye regler i 2019 for av- og nedskrivning av leasingkontrakter (IAS 16). Andre driftskostnader økte blant annet pga. fusjonert virksomhet, innovasjonsatsing, kostnader til strukturendring og tapsavsetninger.

Resultatandeler tilknyttede selskaper

I regnskapet for 4. kvartal 2019 er det innarbeidet resultatandeler i tilknyttede selskaper og felleskontrollert virksomhet med til sammen 365 mill. kroner (227 mill. kroner).

Andre finansposter

Netto resultat av andre finansposter utgjør -12 mill. kroner (-25 mill. kroner). Rentekostnader på innlån fratrukket renteinntekter på egenbeholdning av lån utgjorde 72 mill. kroner (62 mill. kroner). Handelsporteføljene for rente og valuta resulterte i 17 mill. kroner (11 mill. kroner).

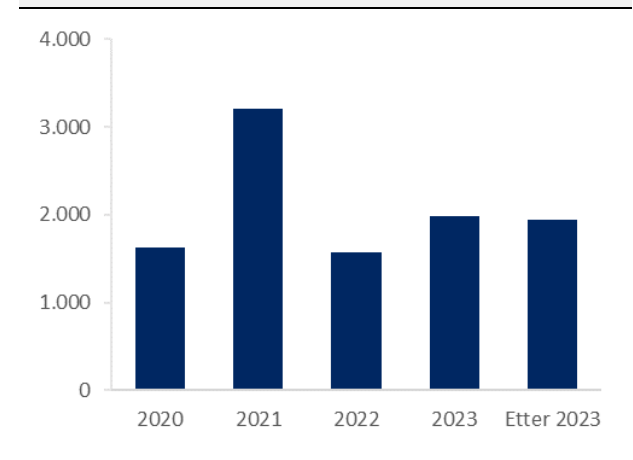
Kontantstrøm og kapitalforhold

Konsernets total kapital var i oppstilling av finansiell stilling pr. 31.12.2019 25.653 mill. kroner (23.359 mill. kroner), og egenkapitalen var 10.116 mill. kroner (8.478 mill. kroner). Markedsverdien av produksjonsanleggene er vesentlig høyere enn verdien som er innregnet i oppstilling av finansiell stilling.

Netto rentebærende gjeld (fratrukket mest likvide omløpsmidler) var 9.227 mill. kroner (8.447 mill. kroner).

Gjennomsnittlig løpetid i innlånsporteføljen var 2,5 år ved utgangen av 4. kvartal 2019 (2,4 år). Ved utgangen av kvartalet utgjorde likviditetsbeholdningen 1.289 mill. kroner. I tillegg kommer ubenyttede trekkfasiliteter på til sammen 1.500 mill. kroner.

Låneforfall ved utgangen av kvartalet
(mill. kr)



Investeringer i varige driftsmidler utgjør 434 mill. kroner (683 mill. kroner) i kvartalet. Konsernets investeringer fordelt per segment framgår av note 1 til kvartalsregnskapet.

Forretningsområdene i 4. kvartal 2019

BKK er organisert som et konsern med BKK AS som morselskap. Virksomheten er organisert i fire forretningsområder: Innovasjon og Utvikling, Produksjon, Nett, samt Entreprenør og Marked.

Forretningsområde Innovasjon og Utvikling

Forretningsområde Innovasjon og Utvikling har som oppgave å videreutvikle BKK-konsernet, planlegge for fremtiden og å være en pådriver for innovasjon. Forretningsrådet har ansvaret for konsernstrategi, M&A (fusjoner og oppkjøp), innovasjonsportefølje og forretningsutvikling. Innovasjon og Utvikling skal modne frem nye ideer og mulige forretningsområder med utgangspunkt i BKKs kjernevirksomhet og kompetanse. Forretningsrådet forvalter bl.a. innovasjonssatsingen i datterselskapet BKK Spring AS, som skal investere i oppstarts- og vekstvirksomheter som utvikler innovative løsninger innen fornybar energi. Eierskapet i landstrømselskapet Plug AS, etablert av BKK og Bergen Havn, samt hurtigladestasjoner forvaltes også i forretningsområdet.

Virksomheter som ved årsoppgjøret ennå ikke er integrerte i forretningsområdene

Sunnfjord Energi AS' resultat, med tre måneder drift som konsernselskap i BKK, ble 27 mill. kroner, mens datterselskapene Kjørnesfjorden Kraftverk AS og Enivest AS sine resultat ble henholdsvis 29 og 2 mill. kroner.

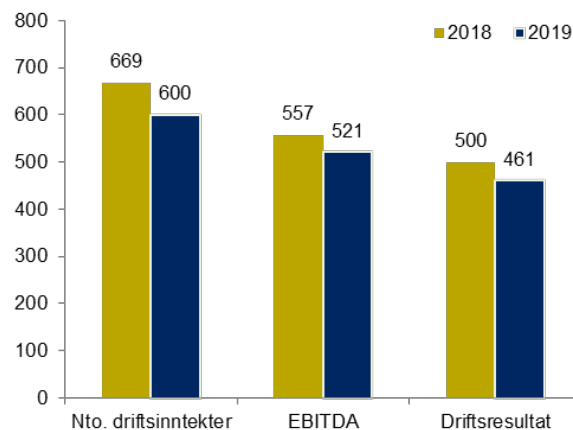
BKK Kvinnherad AS som hadde to måneder drift etter fusjonen, fikk et resultat på 0,4 mill. kroner.

Forretningsområde Produksjon

Forretningsområde Produksjon består av selskapet BKK Produksjon AS med tilknyttede selskap. Vannkraftvirksomheten i Sunnfjord Energi AS med datterselskaper er ikke inkludert i tallene her.

BKK Produksjon 4. kvartal

(mill. kr, IFRS)



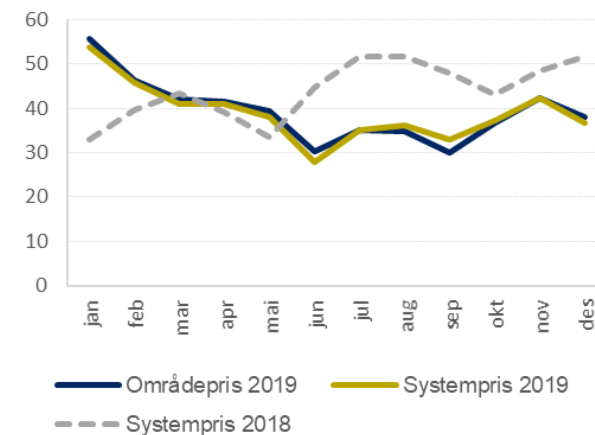
Områdeprisen (euro/MWh) har i 4. kvartal 2019 vært 16 prosent lavere enn i 4. kvartal 2018, mens vannkraftproduksjonen er redusert med 967 GWh (41 prosent).

Totalt resultatbidrag fra kraft- og valutakontrakter (sikring og trading) utgjorde 94 mill. kroner i 4. kvartal 2019, mot -338 mill. kroner i 4. kvartal 2018. BKK inngår kontrakter som del av en økonomisk sikringsstrategi, men anvender ikke sikringsbokføring etter IFRS. Inngåtte kraft- og valutakontrakter regnskapsføres til virkelig verdi med verdiendringer over resultatet både for sikringsportefølje og tradingportefølje. Se note 2 til

kvartalsregnskapet for en spesifisering av realiserte og urealiserte verdiendringer på sikrings- og tradingkontrakter.

Kraftpriser spot, månedssnitt

(EUR/MWh)



Ved utgangen av 4. kvartal (ut uke 52) var magasinfyllingen for de norske kraftmagasinene på 63,3 prosent. Dette er ca. 6,2 prosentpoeng under mediannivået for uke 52. I år har det nyttbare tilsiget vært på 125,2 TWh, noe som er 8,2 TWh mindre enn normalt.

BKK Produksjons vannkraftproduksjon i 4. kvartal var 1,4 TWh. Akkumulerte tilsig per 31.12. var 83 prosent av det normale og magasinbeholdningen var 153 GWh lavere enn på samme tid i fjor.

Nøkkeltall	4. kv. 19	4. kv. 18	2018
Vannkraftproduksjon faktisk (GWh)	1.389	2.356	7.572
Systempris – Nord Pool (euro/MWh)	39	48	44
Områdepris Bergen – Nord Pool (euro/MWh)	39	46	43

Nøkkeltall	Pr. 31.12.19	Pr. 31.12.18
Vannkraftproduksjon årsmiddel (GWh)	7.008	7.008
Installert ytelse (BKKs andel, vannkraft, MW)	1.786	1.786
Magasinbeholdning (GWh)	1.938	2.091
Hel- og deleide vannkraftverk (antall)	29	29

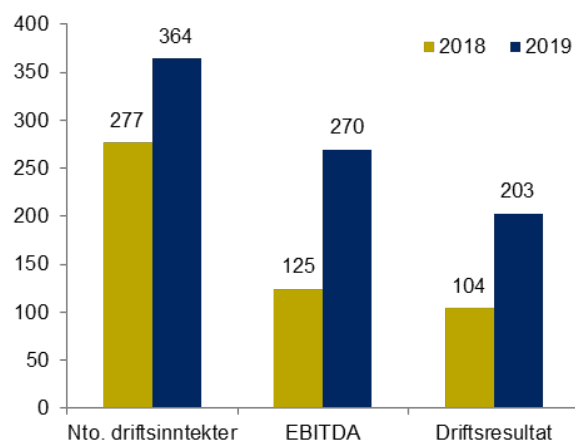
BKK Produksjons investeringer i varige driftsmidler i 4. kvartal 2019 var på 107 mill. kroner, hvorav nyinvesteringer utgjør 80 prosent. Nyinvesteringene i kvartalet knytter seg i hovedsak til Østerbø kraftverk og Storlia kraftverk. Rehabiliteringsinvesteringer knytter seg i hovedsak til Evanger, Matre og Frøland kraftverk samt damrehabiliteringer.

Forretningsområde Nett

Forretningsområde Nett består av selskapet BKK Nett AS. Virksomheten er eierskap og drift av eget strømnett. Nettvirksomheten i Sunnfjord Energi AS og BKK Kvinnherad AS er ikke inkludert i tallene her.

BKK Nett 4. kvartal

(mill. kr, IFRS)



I BKKs konsernregnskap (IFRS) innregnes inntekter fra kraftoverføring som fakturert nettleie. BKK Netts inntekter fra kraftoverføring utgjør 364 mill. kroner i 4. kvartal (277 mill. kroner).

Netto driftsinntekter i BKK Nett er økt med 88 mill. kroner fra fjerde kvartal 2018 til fjerde kvartal 2019. Hovedårsaken er salg av sentralnett til Statnett, men driftsinntektene i 4. kvartal 2018 var spesielt lav pga. endret prinsipp for inntektsføring av anleggsbidrag. Den ytterligere økningen i EBITDA skyldes i hovedsak omlegging av pensjonsordningene, mens på den

andre siden har utviklingsprosjekter og innfusjonert virksomhet medført økte driftskostnader.

Kraftleveringen i BKKs nettområde (regionalnettet) utgjorde 2,677 GWh i 4. kvartal 2019. Dette er en reduksjon på 1,3 prosent sammenlignet med 4. kvartal i 2018. Det totale forbruket i 4. kvartal 2019 fordeler seg på alminnelig forsyning med 55,3 prosent (52,5 prosent), leveranse til industri med 38,6 prosent (41,8 prosent) og leveranse til tilgrensende nettselskap med 6,0 prosent (5,9 prosent).

Leveringsavbrudd i nettet registrert i 4. kvartal 2019 er 0,064 promille. Verdien av ikke-levert energi (KILE) som følge av avbrudd i leveringen, er i regnskapet for 4. kvartal 2019 estimert til 8,3 mill. kroner, mot 8,5 mill. kroner for 4. kvartal i 2018.

Nøkkeltall	Pr. 31.12.19	Pr. 31.12.18
Mer(-)/mindre(+) inntekt, saldo (mill. kroner)	+33	-96

Selskapets investeringer i varige driftsmidler i 4. kvartal 2019 var på 440 mill. kroner (ekskl. refusjon distribusjonsanlegg), hvorav 91 prosent var nyinvesteringer. Det største investeringsprosjektet var sentralnettsforbindelsen Mongstad-Modalen der alle anleggene er satt i drift og transmisjonsanleggene ble overtatt av Statnett i desember 2019.

Forretningsområde Entreprenør og Marked

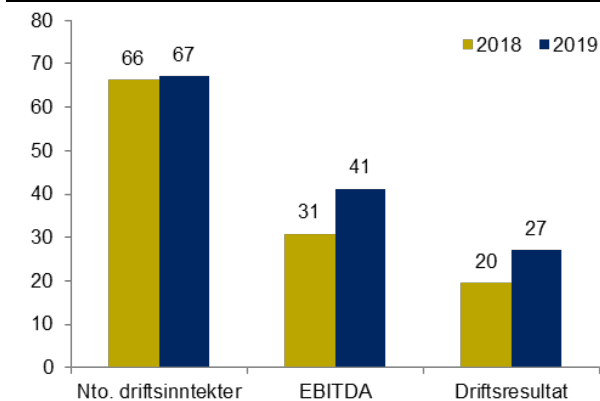
Forretningsrådet Entreprenør og Marked består av selskapene BKK Digitek AS, BKK Enotek AS, BKK Varme AS, BKK Energitjenester AS og BKK Elsikkerhet AS.

BKK Digitek

BKK Digitek AS er leverandør av telekommunikasjonsløsninger for bedrifts- og operatørmarkedet. I tillegg leverer selskapet telekommunikasjon til øvrige selskaper i BKK-konsernet. Virksomheten i Eninvest AS er ikke inkludert i tallene her.

BKK Digitek 4. kvartal

(mill. kr, IFRS)



Omsetningen i 4. kvartal 2019 økte til 107 mill. kroner (105 mill. kroner), og EBITDA økte med 8 mill. kroner.

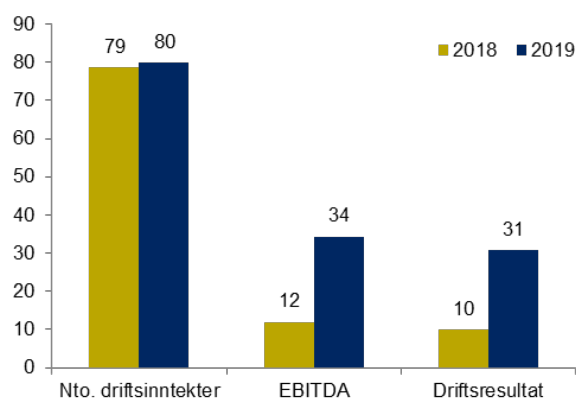
BKK Enotek

BKK Enotek AS sin virksomhet omfatter entrepriser innen samferdselselektro, fiber/telekom og strømmnett. Videre leverer

selskapet tjenester innen drift, vedlikehold, vakt og beredskap innen forretningsområdene samferdsel, fiber/telekom og strømmnett. BKK AS sin eierandel i BKK Enotek er 77 prosent, mens Tafjord Kraft AS og Tussa Kraft AS eier resterende andel ved utgangen av 4. kvartal 2019. Aksjene i MultiVolt AS ble kjøpt i januar 2020 mot oppgjør i aksjer i BKK Enotek AS.

BKK Enotek 4. kvartal

(mill. kr, IFRS)



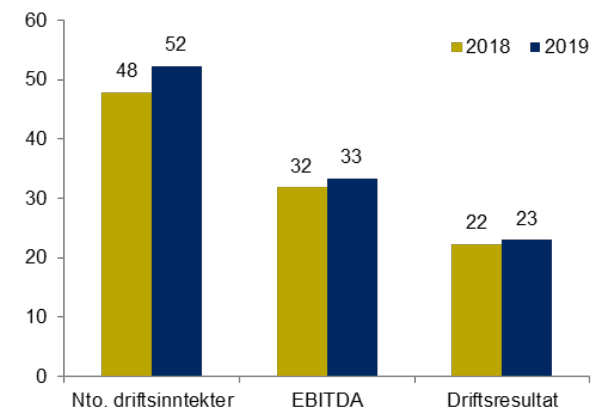
Total omsetning i BKK Enotek i 4. kvartal var på 311 mill. kroner (232 mill. kroner). Godt markedsarbeid har bidratt til omsetningsvekst.

BKK Varme

BKK Varme AS eies av BKK AS (51 prosent) og renovasjonsselskapet BIR AS (49 prosent). Selskapet leverer fjernvarme innenfor konsesjonsområdet i Bergen. Fjernvarmevirksomheten i Førdefjorden Energi AS er ikke inkludert i tallene her.

BKK Varme 4. kvartal

(mill. kr, IFRS)



Omsetningen i 4. kvartal 2019 var 140 mill. kroner (136 mill. kroner). Det ble i kvartalet levert 87 GWh fjernvarme (82 GWh) og 9 GWh kraft (6 GWh). Fjernvarmeprisen ble 8 øre/kWh lavere enn tilsvarende kvartal i fjor.

BKK Energitjenester

BKK Energitjenester AS har virksomhet innen produktområdene fordelingsmåling, fellesmåling av strømanlegg, og hurtigladestasjoner for elbiler. Omsetningen i 4. kvartal 2019 var 23 mill. kroner (26 mill. kroner).

BKK Elsikkerhet

BKK Elsikkerhet AS leverer tilsynstjenester for å påse at kundenes pålagte oppgaver i henhold til tilsynsloven og DLE-forskrifter blir ivaretatt. Selskapet selger i all hovedsak tilsynstjenester til nettselskaper i regionen. Det leveres også relaterte tjenester som brannutredning og rådgiver tjenester.

Omsetningen i 4. kvartal 2019 var 11 mill. kroner (10 mill. kroner).

Utsikter fremover

BKK har med sin forretningsvirksomhet som mål å skape verdier for eiere og samfunn og samtidig bidra til en mer bærekraftig framtid. Med fleksibel, grønn vannkraft, en kostnadseffektiv og pålitelig infrastruktur, samt sikre, stabile og kunderettede digitale løsninger har vi en nøkkelrolle i overgangen fra fossilt til fornybart.

BKK har satt seg et mål om å bli størst i Norge på elektrifisering. Både biler, busser, skip, ferjer, fly og fiskeoppdrettsanlegg skal elektrifiseres. Ny forretningsvirksomhet innen elektrifisering har potensial til å bli en sentral del virksomheten vår framover. Ambisjonen er å være ledende på å utvikle, bygge, drifte og eie energilade- og infrastrukturløsninger som trengs i lavutslippssamfunnet. BKK har allerede opparbeidet seg en sterk posisjon i vekstmarkedet hurtiglading med 232 ladere over hele landet ved årsskiftet. Fremover har BKK som ambisjon å vokse innen elektrifisering av hele transportsektoren.

Effektiv drift og utvikling av vannkraft og nett er fortsatt vår kjernevirksomhet, og gjennom elektrifiseringen av samfunnet blir kraftsystemet en stadig viktigere kritisk infrastruktur. Vannkraftens fleksibilitet og magasinkapasitet gjør det mulig å optimalisere kraftproduksjonen basert på hydrologiske forhold og kraftpriser. Når en økende andel av strømproduksjonen er avhengig av sol og vind, øker behovet for fleksibilitet. Norge har siden 1960-tallet utvekslet kraft med utlandet. Det har bidratt til å sikre og stabilisere kraftforsyningen i Norge. Økt utvekslingskapasitet mellom Vestlandet og Storbritannia vil være bra for forsyningssikkerhet, verdiskapning og klimaet. Det vil gi økt verdi til vannkraften gjennom tilgang til et større

energimarked. Den økte verdiskapning går tilbake til samfunnet i form av skatter, avgifter og utbytte. Økt karbonpris gir forventninger om høyere kraftpriser de nærmeste årene.

Effektivitetskrav, teknologisk utvikling og endringer i energimarkedene stiller også større krav til nettselskapenes kompetanse og utviklingsevne. Kombinert med dagens struktur med mange små og mellomstore selskap, gjør dette at vi forventer strukturendringer i norske nettselskaper de kommende årene.

BKK er totalleverandør av helhetlige kundeløsninger innen varme, kjøling og fiber. Kombinasjonen av fremtidsrettet teknologisk plattform, gode kunderelasjoner og konsernets samlede infrastrukturkompetanse, gir BKK gode forutsetninger for å beholde en ledende posisjon i dette markedet.

BKK skal være en sentral aktør i utviklingen av framtidens energisystem, både gjennom egen utvikling og gjennom samarbeid med andre. Det pågår mange digitale initiativ og pilotprosjekter som forventes skal effektivisere og øke verdiskapningen. Gjennom BKK Spring skal vi fortsette å investere i oppstarts- og vekstvirksomheter som utvikler disruptive/innovative løsninger innen fornybar energi. BKKs inntjening er i betydelig grad basert på vannkraftproduksjon, og usikkerheten som er knyttet til nedbør, tilsig og kraftpris medfører svingninger i konsernets økonomiske resultat.

Kraftprisene har falt betydelig i starten av 2020, og utsiktene fremover tyder ikke på endring i den nærmeste tiden. Store nedbørsmengder og mye vind gir høyt produksjonspress i Norden. Samtidig fører den milde vinteren til lavere forbruk. For BKK betyr det reduserte inntekter fra kraftproduksjonen og at

både 2020 og 2021 ser ut til å bli mer økonomisk krevende enn fjoråret.

Bergen, 13. februar 2020

Styret i BKK AS

Resultatregnskap BKK - konsern

Beløp i mill. kr	note	Q4 2019	Q4 2018	2019	2018
Inntekter fra energisalg	2	780	818	2 874	2 757
Inntekter fra kraftoverføring		491	423	1 642	1 625
Telekominntekter		98	62	286	231
Andre driftsinntekter	6	290	114	649	467
Brutto driftsinntekter	3	1 659	1 418	5 450	5 080
Energikjøp		-136	-98	-319	-284
Overføringskostnader		-178	-162	-656	-575
Varekostnad		-127	-93	-361	-264
Netto driftsinntekter		1 218	1 064	4 114	3 956
Aktiverte egne investeringsarbeider		144	140	494	430
Lønnskostnader	6	-151	-289	-922	-1 021
Avskrivninger og nedskrivninger		-231	-113	-743	-617
Eiendomsskatt og konsesjonsavgifter		-44	-37	-168	-157
Andre driftskostnader		-227	-153	-678	-518
Driftskostnader		-509	-452	-2 017	-1 884
Driftsresultat		709	612	2 097	2 072
Inntekt på investering i tilknyttet selskap og felleskontrollert virksomhet		365	227	1 265	1 010
Finansinntekter	2	76	45	167	147
Finanskostnader	2	-88	-70	-335	-340
Netto finansposter		353	202	1 097	817
Resultat før skattekostnad		1 062	814	3 194	2 889
Skattekostnad på grunnrente		-111	-278	-506	-759
Skattekostnad på overskudd		-154	-129	-423	-425
Skattekostnad		-265	-407	-929	-1 183
Resultat		797	406	2 265	1 705
Herav ikke-kontrollerende eierinteresser		14	9	33	31
BKK-konsernets andel		783	398	2 232	1 675
Resultat pr aksje (i hele kroner)		5 304	2 692	15 114	11 339

Utvidet resultat BKK-konsern

Beløp i mill. kr	Q4 2019	Q4 2018	2019	2018
Resultat	797	406	2 265	1 705
Poster i utvidet resultat som senere kan reklassifiseres til resultatet:				
Andre inntekter og kostnader i tilknyttede selskaper	7	-4	5	5
Omregningsdifferanser valuta vedr. tilknyttede selskaper	-7	12	1	11
Omklassifisering av omregningsdifferanser valuta vedr. tilknyttede selskaper				-124
Poster i utvidet resultat som senere ikke kan reklassifiseres til resultatet:				
Estimatavvik pensjoner	191	-19	20	-8
Skatteeffekt av estimatavvik pensjoner	-51	-1	-3	-4
Estimatavvik pensjoner i tilknyttede selskaper	9	4	-22	3
Sum utvidet resultat i perioden	149	-8	1	-117
Totalresultat	946	398	2 266	1 588
Totalresultat fordelt på:				
Ikke- kontrollerende eierinteresser	18	8	34	30
BKK-konsernets andel	928	391	2 232	1 558

Oppstilling av finansiell stilling BKK-konsern

Beløp i mill. kr	note	31.12.2019	31.12.2018
Eiendeler			
Anleggsmidler			
Immaterielle eiendeler		1 758	667
Varige driftsmidler	6	15 691	13 380
Investering i tilknyttede selskaper og felleskontrollert virksomhet		5 028	5 390
Øvrige finansielle anleggsmidler		466	461
Langsiktige finansielle plasseringer			
Derivater		251	208
Sum anleggsmidler		23 192	20 106
Varer			
Fordringer		1 107	1 349
Kortsiktige finansielle plasseringer		9	258
Derivater		21	7
Bankinnskudd, kontanter og lignende		1 289	1 618
Sum omløpsmidler		2 460	3 253
Sum eiendeler		25 653	23 359
Egenkapital og gjeld			
Egenkapital			
Innskutt egenkapital		4 726	4 726
Opptjent egenkapital		5 094	3 640
Ikke-kontrollerende eierinteresser		296	112
Sum egenkapital		10 116	8 478
Gjeld			
Avsetning for forpliktelser	6	2 801	1 922
Rentebærende langsiktig gjeld	4	8 865	6 343
Derivater		9	175
Sum langsiktig gjeld		11 675	8 440
Rentebærende kortsiktig gjeld	4	1 650	3 722
Betalbar skatt		831	1 141
Annen rentefri gjeld		1 354	1 171
Derivater		27	409
Sum kortsiktig gjeld		3 862	6 442
Sum egenkapital og gjeld		25 653	23 359

Oppstilling over endringer i egenkapital BKK-konsern

	Aksje- kapital	Egne aksjer	Overkurs	Sum innskutt egen- kapital	Annen egen- kapital	Akkum. omreg- ningsdiff.	Sum opptjent egen- kapital	Sum majoritet	Ikke- kontrollerende eier- interesser	Sum egenkapital
Beløp i mill. kr										
Saldo pr. 01.01.2018	3 693		1 033	4 726	2 724	141	2 864	7 590	85	7 674
Resultat					1 675		1 675	1 675	31	1 705
Utvidet resultat i perioden					-4	-113	-117	-117	0	-117
Implementeringseffekt IFRS 15 *)					-247		-247	-247		-247
Tilgang egne aksjer		-76		-76	-346		-346	-422		-422
Avgang egne aksjer		76		76	337		337	413		413
Utbetalt utbytte for 2017					-526		-526	-526	-3	-529
Saldo pr. 31.12.2018	3 693		1 033	4 726	3 613	28	3 640	8 366	112	8 478
Resultat					2 232		2 232	2 232	33	2 265
Utvidet resultat i perioden					-2	1	0	0	1	1
Andre endringer					-6		-6	-6		-6
Tilgang egne aksjer **)		-163			-803		-803	-966		-966
Avgang egne aksjer **)		163			808		808	971		971
Fusjon					-7		-7	-7	150	144
Utbetalt utbytte for 2018					-770		-770	-770		-770
Saldo pr. 31.12.2019	3 693		1 033	4 726	5 066	29	5 094	9 820	296	10 116

*) Implementeringseffekt og resultat effekt 2018 knyttet til anleggsbidrag etter IFRS 15 ble i sin helhet regnskapsført i 4. kvartal 2018. Bakgrunnen for dette skyldes at det på implementeringstidspunktet 01.01.18 var knyttet usikkerhet til den regnskapsmessige behandlingen av anleggsbidrag. Viser i den forbindelse til omtale i halvårsrapport for 2018. Sammenligningstall pr 31.12.19 er ikke omarbeidet.

***) Se note 6 for mer informasjon.

Kontantstrømanalyse BKK-konsern

Beløp i mill. kr	31.12.2019	31.12.2018
Kontantstrømmer fra drift:		
Resultat før skattekostnad	3 194	2 889
Periodens betalte skatt	-1 128	-534
Avskrivninger og nedskrivninger	743	617
Nedskrivning (+)/Reversering av nedskrivning finansielle anleggsmidler (-)	2	7
Gevinst (-)/tap (+) ved salg av eiendeler	-635	-543
Total pensjonskostnad	-98	112
Innbetalt til pensjonsordning inkl. betalt arbeidsgiveravgift	-156	-181
Inntekt fra investering i tilknyttet selskap og felleskontrollert virksomhet uten kontanteffekt	-728	-452
Innbetaling av utbytte fra tilknyttet selskap og felleskontrollert virksomhet	245	215
Urealiserte verdiendringer	-604	370
Endring i varelager, kundefordringer, mellomværende og andre kortsiktige fordringer	557	-546
Endring leverandørgjeld, skyldige avgifter, annen kortsiktig gjeld og forpliktelser	10	-1 334
Netto kontantstrøm fra drift	1 401	622
Kontantstrømmer fra investeringsaktiviteter:		
Innbetalinger ved salg av varige driftsmidler og immaterielle eiendeler *)	1 799	1 395
Utbetalinger ved kjøp av varige driftsmidler og immaterielle eiendeler	-1 833	-1 746
Utbetalinger ved investering i datterselskap	-60	
Innbetalinger ved investering i tilknyttede selskaper	706	839
Utbetalinger ved investering i tilknyttede selskaper	-26	
Innbetalinger ved tilbakebetalt lån fra tilknyttede selskaper	5	9
Utbetalinger av lån til tilknyttede selskaper	-35	-2
Utbetalinger ved investering i andre aksjer og eierandeler	-20	-1
Endring i øvrige finansielle anleggsmidler med mer	190	138
Netto kontantstrøm fra investeringsaktiviteter	725	633
Kontantstrømmer fra finansieringsaktiviteter:		
Endring rentebærende gjeld	-976	-498
Innbetaling ved salg av egne aksjer	78	0
Utbetaling ved kjøp av egne aksjer	-966	-422
Utbetaling finansielle leieforpliktelser	-37	
Utbetaling av utbytte	-770	-529
Netto kontantstrøm fra finansieringsaktiviteter	-2 671	-1 448
Netto endring i bankinnskudd, kontanter og lignende	-545	-194
Tilgang kontanter datter	215	-3
Beholdning av bankinnskudd, kontanter og lignende pr. 1.1.	1 618	1 815
Beholdning av bankinnskudd, kontanter og lignende	1 289	1 618

*) se note 6 for mer informasjon.

Rammeverk og vesentlige regnskapsprinsipper

Konsernregnskapet pr. 31.12.2019 er utarbeidet etter regnskapsprinsippene i IFRS og består av BKK AS med datterselskaper.

Delårsregnskapene avlegges i henhold til IAS 34, Interim Financial Reporting.

Delårsregnskapene gir ikke informasjon i samme omfang som årsregnskap og må derfor sees i sammenheng med konsernets årsregnskap for 2018. Anvendte regnskapsprinsipper i delårsrapporteringen er de samme som beskrevet i Note 2 i konsernets årsregnskap for 2018 hvis ikke annet fremkommer.

Standarder, endringer og fortolkninger til eksisterende standarder som er trådt i kraft i 2019

IFRS 16 angir prinsipper for innregning, måling, presentasjon og noteopplysninger for leieavtaler. IFRS 16 Leieavtaler trådte i kraft 1. januar 2019 og erstatter den tidligere standarden IAS 17 Leieavtaler. Standarden krever at leietaker balansefører eiendeler og gjeld for de fleste rett til bruk eiendeler og leieforpliktelser. Standarden inkluderer to unntak fra kravet om balanseføring: leie av eiendeler med lav verdi og kortsiktige leieavtaler med leieperiode på 12 måneder eller mindre. Etter IFRS 16 er en leieavtale en kontrakt som overfører retten til å bruke den underliggende eiendelen for en periode mot vederlag. En kontrakt overfører retten til å kontrollere bruken av en identifisert eiendel dersom kunden gjennom leieperioden har rett til å (1) motta så godt som alle de økonomiske fordelene fra bruken av den identifiserte eiendelen; og (2) bestemme bruken av den identifiserte eiendelen.

For utleiende er prinsippene i det vesentligste uendret sammenlignet med IAS 17.

BKK har valgt å implementere IFRS 16 ved å anvende den modifiserte retrospektive metoden og innregner effektene av standarden i balansen per 01.01.2019. Metoden er anvendt konsistent for alle leieavtaler der BKK er leietaker. Sammenlikningstall omarbeides ikke. Nye og utvidede notekrav i tilknytning til IFRS 16 vil fremgå av årsregnskapet 2019.

BKK har ved implementering av IFRS 16 lagt til grunn følgende praktiske løsninger:

- Som diskonteringsrente er det anvendt den marginale lånerente i konsernet
- Avtaler som forfaller i 2019 anses som kortsiktige, og vil kostnadsføres løpende
- Direkte utgifter til avtaleinngåelse er ekskludert fra målingen av rett til bruk eiendelen
- Bruk av "etterpåkløskap" i vurderingen av hvorvidt leieperioden skal inkludere forlengelses- eller termineringsopsjoner
- Porteføljelinæring på leieavtaler, med lignende egenskaper, i de tilfeller det forventes at virkningen på finansregnskapet av å anvende IFRS 16 på porteføljen, ikke avviker vesentlig fra virkningen av å anvende standarden på individuelle leieavtaler i porteføljen

Leieavtaler i konsernet er innenfor kategoriene transportmidler, teleanlegg og andre bygg/tomter, produksjonsanlegg, samt varmeanlegg.

Implementering av IFRS 16 har fått følgende effekter på konsernets balanse pr 1.1.2019:

- En økning i varige driftsmidler grunnet aktiveringen av bruksretteeiendeler på 76,3 mill. kroner
- En økning i avsetning for forpliktelser som følge av regnskapsføringen av leieforpliktelsen på 44,3 mill. kroner
- En reduksjon i øvrige finansielle anleggsmidler knyttet til forskuddsbetalt leie på 32,0 mill. kroner
- Ingen effekt på egenkapitalen på implementeringstidspunktet

Avstemming av samlet fremtidig minsteleie per 31.12.2018 til leieforpliktelse innregnet 01.01.2019	
Beløp i 1000 kr	
Beløp i 1000 kr	1. januar 2019
Operasjonelle leieforpliktelser iht. Årsrapport 2018 for konsernet	48 697
+ Forlengelsesopsjoner innregnet	260
- Praktisk unntak for korte leieavtaler	-323
- Praktisk unntak for eiendeler med lav verdi	-4
- Effekten av diskontering	-4 372
Leieforpliktelse innregnet ved implementeringen av IFRS 16	44 256
Vektet gjennomsnitt av den marginale lånerenten anvendt ved diskontering av forpliktelsen	3,01 %

Note 1: Segmentinformasjon

Segmentrapportering avlegges etter IFRS 8.

Konsernets virksomhet er organisert i ulike datterselskaper som egne økonomiske enheter. For nevnte selskaper foreligger det adskilt finansiell informasjon om forretningsvirksomheten som ledelsen følger opp.

Inndeling av driftssegmenter i konsernet omfatter de største datterselskaper i tillegg til morselskapet BKK AS. Rapporterte tall for datterselskap er ihht. IFRS, men for leieavtaler brukes IAS 17 og ikke IFRS 16 i segmentrapporteringen.

BKK AS bruker balansert målstyring som styringsverktøy for å oppnå langsiktig verdiskaping. Målene er konkretisert i målekort og styringsparametre for hvert segment. Hovedmålet er resultat etter skatt.

10. oktober 2019 fusjonerte BKK AS med Sunnfjord Energi Holding AS. Dette medførte at konsernet overtok 7 datterselskap, Sunnfjord Energi AS, Kjøsnesfjorden Kraftverk AS, Eninvest AS, Fossheim Energiverk AS, Førdefjorden Energi AS, Sys1 AS og Etrygg AS.

Den 30. oktober 2019 ble det gjennomført en fisjonsfusjon mellom Kvinnherad Energi AS og BKK Kvinnherad AS.

Det er ikke utarbeidet sammenligningstall for 2018 for de fusjonerte virksomhetene. Se note 6 for nærmere informasjon.

Segmentene rapporteres som følger:

1. BKK Produksjon AS, omfatter all energiproduksjon og -handel bortsett fra fjernvarme, samt salg av regulerkraft- og tekniske tjenester tilknyttet konsernet sin vannkraftvirksomhet.
2. BKK Nett AS omfatter monopolvirksomhet vedrørende overføring og distribusjon av elkraft.
3. BKK Digitek AS omfatter konsernets fiberbaserte telekomvirksomhet til det eksterne bedriftsmarkedet og til konserninterne kommunikasjonsformål.
4. BKK Varme AS omfatter distribusjon og omsetning av fjernvarme, kjøleløsninger og produksjon av el. Ikke-kontrollerende eierinteresser på 49% i selskapet er eiet av BIR AS.
5. BKK Enotek AS omfatter virksomhet knyttet til salg av entreprenørtjenester. Ikke -kontrollerende eierinteresser på 23 % i selskapet er eiet av Tafjord Kraft AS (12,34%) og Tussa Kraft AS (10,66%).
6. Sunnfjord Energi AS omfatter virksomhet knyttet til kraftproduksjon, nettvirksomhet, entreprenørvirksomhet og administrative tjenester i Sunnfjord og Ytre Sogn.
7. BKK Kvinnherad AS omfatter monopolvirksomhet vedrørende overføring og distribusjon av elkraft samt strømsalgsvirksomhet i Kvinnherad kommune.
8. Kjøsnesfjorden Kraftverk AS omfatter virksomhet knyttet til kraftproduksjon i Sunnfjord.
9. Eninvest AS omfatter virksomhet knyttet til telekom og er lokalisert Førde og Sandane.
10. Annet omfatter øvrig virksomhet i BKK konsernet blant annet investeringsvirksomhet, fiber til privatkunder, eltilsyn, energimåling, elektrifisering og drift og eierskap av veilys. I tillegg omfatter annet kraftproduksjonsvirksomhet i Fossheim Energiverk AS, virksomhet knyttet til drift av fjernvarme og kjøling i Førdefjorden Energi AS.
11. BKK AS omfatter konsernledelse og felles stabsfunksjoner knyttet til innovasjon og utvikling, økonomi, HR/HMS, IKT og kommunikasjon. Videre ivaretas felles tjenesteproduksjon, herunder eiendoms-, regnskaps-, avregnings-, innfordrings-, fakturerings-, innkjøps-, organisasjons- og finanstjenester. I tillegg er eierinteressene i Vestlandsallianseselskapene, samt eierandeler i Fjordkraft Holding ASA og Bergen Fiber AS eiet av morselskapet.

Konsernposter omfatter eliminerings- og ikke-allokerte eiendeler og gjeld.

Geografisk segment for inntekter og anleggsmidler er leveranse og anlegg hjemmehørende i Norge.

Note 1: Segmentinformasjon

Beløp i mill. kr	BKK-konsern	BKK AS	BKK Produksjon AS	BKK Nett AS	BKK Varme AS	BKK Digitek AS	BKK Enotek AS	BKK Kvinnherad AS	Sunnfjord Energi AS	Kjøernesfjorden Kraftverk AS	Eninvest AS	Annet	Konsernposteringer	
Året 2019														
Inntekter fra energisalg	2 874		2 545		236				32	20	14	0	28	-1
Inntekter fra kraftoverføring	1 642		0	1 666					4	46	0	0	0	-74
Telekominntekter	286					265		0	0	0	39	25	-43	
Andre driftsinntekter	649	275	35	194	8	33	535	8	26	0	1	143	-609	
Brutto driftsinntekter	5 450	275	2 580	1 861	244	299	535	44	92	14	40	196	-728	
Herav interne		221	12	102	1	56	282	0	9	0	0	45	-728	
Herav eksterne	5 450	53	2 568	1 759	244	243	253	44	83	14	39	151	0	
Energikjøp	-319		-27	-149	-83			-29	-12	-2	0	-17	0	
Overføringskostnader	-656		-128	-593	0			0	-7	-1	0	0	73	
Varekostnad	-361	-3	-10	-36	-5	-37	-231	-7	-8	0	-12	-83	71	
Netto driftsinntekter	4 114	272	2 415	1 082	157	261	304	8	64	11	28	95	-584	
Aktiverte egne investeringsarbeider	494	2	76	150	4	9		0	7	0	2	3	242	
Lønnskostnader	-922	-165	-147	-305	-15	-51	-160	-3	-36	0	-8	-33	0	
Avskrivninger og nedskrivninger	-743	-55	-237	-273	-40	-53	-13	-2	-15	-4	-12	-27	-12	
Eiendomsskatt og konsesjonsavgifter	-168	-1	-126	-36	0	-1		0	-1	-1	0	0	0	
Andre driftskostnader	-678	-209	-186	-365	-45	-79	-61	-3	-15	-1	-2	-43	330	
Driftskostnader	-2 017	-429	-620	-830	-96	-174	-234	-7	-60	-6	-21	-100	560	
Driftsresultat	2 097	-157	1 795	252	61	87	70	1	4	5	7	-5	-24	
Inntekt på investering i tilknyttet selskap og felleskontrollert virksomhet	1 265	1 261	12	0	-7	0	0	0	0	0	0	-1	-0	
Inntekt på investering i datterselskap		1 138	0	0	0	0	0	0	24	0	0	0	-1 162	
Annen netto finans	-168	-53	-68	-54	-19	-6	-1	0	-4	28	-4	-2	14	
Skattekostnad	-929	42	-900	-37	1	-18	-18	-1	3	-4	-1	0	4	
Resultat	2 265	2 232	840	161	35	63	52	0	27	29	2	-8	-1 167	

Note 1 Segmentinformasjon, frts.

Beløp i mill. kr	BKK-konsern	BKK AS	BKK Produksjon AS	BKK Nett AS	BKK Varme AS	BKK Digitek AS	BKK Enotek AS	BKK Kvinnherad AS	Sunnfjord Energi AS	Kjøsnestjorden Kraftverk AS	Eninvest AS	Annet	Konsern-posteringer
Oppstilling av finansiell stilling pr. 31.12.2019													
Investering i tilknyttede selskaper og felleskontrollert virksomhet	5 028	4 972	8	8					0	0	12	27	0
Investering i datterselskaper		5 964	0		42				0	700	0		-6 706
Andre anleggsmidler	18 164	9 187	6 592	5 268	997	591	112		258	1 220	827	461	425
Sum anleggsmidler	23 192	20 124	6 601	5 276	1 039	591	112		258	1 919	827	473	452
Sum omløpsmidler	2 460	1 948	323	1 552	71	42	218		82	504	92	28	205
Sum eiendeler	25 653	22 071	6 923	6 828	1 110	633	329		340	2 424	919	501	657
Sum egenkapital	10 116	9 808	1 695	1 927	226	178	136		139	837	775	121	267
Rentebærende langsiktig gjeld	8 865	8 701	2 800	3 550	790	275			0	1 200	0	85	151
Annen langsiktig gjeld og avsetning for forpliktelser	2 810	193	908	706	22	55	71		48	265	100	213	29
Sum langsiktig gjeld	11 675	8 895	3 708	4 256	812	330	71		48	1 465	100	298	180
Rentebærende kortsiktig gjeld	1 650	1 619									30		1
Annen kortsiktig gjeld	2 212	1 750	1 520	645	72	126	123		153	122	44	52	209
Sum kortsiktig gjeld	3 862	3 369	1 520	645	72	126	123		153	122	44	82	210
Sum egenkapital og gjeld	25 653	22 071	6 923	6 828	1 110	633	329		340	2 424	919	501	657
Investeringer i 2019	1 833	39	367	1 084	49	102	5		0	51	0	43	94
Herav vedlikeholdsinvesteringer	293	2	148	118	1	1	0		0	5	0	0	18
Herav investeringer i ny kapasitet	1 540	36	219	966	48	101	5		0	46	0	43	76

Note 1 Segmentinformasjon, frts.

Beløp i mill. kr	BKK-konsern	BKK AS	BKK Produksjon AS	BKK Nett AS	BKK Varme AS	BKK Digitek AS	BKK Enotek AS	BKK Kvinnherad AS	Sunnfjord Energi AS	Kjøsnesfjorden Kraftverk AS	Eninvest AS	Annet	Konsern-posteringer
Året 2018													
Inntekter fra energisalg	2 757		2 510		226							21	
Inntekter fra kraftoverføring	1 625		0	1 727								1	-103
Telekominntekter	231					255						9	-34
Andre driftsinntekter	467	258	28	134	8	36	435					146	-579
Brutto driftsinntekter	5 080	258	2 538	1 862	234	292	435					177	-716
Herav interne		220	17	158	0	50	238					34	-716
Herav eksterne	5 080	37	2 522	1 704	234	242	198					144	0
Energikjøp	-284		-27	-168	-82	0						-7	0
Overføringskostnader	-575		-206	-470	0							-2	103
Varekostnad	-264	-5	-7	-51	-6	-41	-153					-83	81
Netto driftsinntekter	3 956	253	2 299	1 172	146	251	282					86	-532
Aktiverte egne investeringsarbeider	430	1	76	143	4	7						3	196
Lønnskostnader	-1 021	-183	-189	-362	-11	-57	-174					-46	1
Avskrivninger og nedskrivninger	-617	-30	-228	-257	-34	-47	-10					-11	-1
Eiendomsskatt og konsesjonsavgifter	-157	-1	-123	-32		-1						0	0
Andre driftskostnader	-518	-150	-176	-319	-39	-76	-57					-36	334
Driftskostnader	-1 884	-365	-639	-826	-79	-174	-242					-91	531
Driftsresultat	2 072	-112	1 659	347	67	77	40					-5	-2
Investering i tilknyttet selskap og felleskontrollert virksomhet	1 010	897	114	1	-3								0
Inntekt på investering i datterselskap		813	0										-813
Annen netto finans	-193	-67	-54	-50	-19	-4	0					0	0
Skattekostnad	-1 183	16	-1 118	-68	-2	-18	-12					1	17
Årsresultat	1 705	1547	602	230	44	55	28					-3	-797

Note 1 Segmentinformasjon, frts.

Beløp i mill. kr	BKK-konsern	BKK AS	BKK Produksjon AS	BKK Nett AS	BKK Varme AS	BKK Digitek AS	BKK Enotek AS	BKK Kvinnherad AS	Sunnfjord Energi AS	Kjøsnestfjorden Kraftverk	Eninvest AS	Annet	Konsern-posteringer
Oppstilling av finansiell stilling pr. 31.12.2018													
Investering i tilknyttede selskaper og felleskontrollert virksomhet	5 390	5 186	178	7	18								0
Investering i datterselskaper		3 525	0										-3 525
Andre anleggsmidler	14 717	9 121	6 377	5 813	950	505	103					160	-8 312
Sum anleggsmidler	20 106	17 833	6 555	5 820	968	505	103					160	-11 837
Sum omløpsmidler	3 253	2 616	1 969	1 039	64	52	155					174	-2 816
Sum eiendeler	23 359	20 449	8 523	6 859	1 033	557	257					334	-14 653
Sum egenkapital	8 478	8 411	1 347	1 681	180	115	81					131	-3 468
Rentebærende langsiktig gjeld	6 343	6 343	3 800	3 550	790	200						37	-8 376
Annen langsiktig gjeld og avsetning for forpliktelser	2 096	171	1 062	687	9	49	86					26	7
Sum langsiktig gjeld	8 440	6 513	4 862	4 237	799	249	86					63	-8 368
Rentebærende kortsiktig gjeld	3 722	3 722											
Annen kortsiktig gjeld	2 720	1 804	2 314	942	53	192	90					141	-2 816
Sum kortsiktig gjeld	6 442	5 525	2 314	942	53	192	90					141	-2 816
Sum egenkapital og gjeld	23 359	20 449	8 523	6 859	1 033	557	257					334	-14 653
Investeringer i 2018	1 995	58	314	1 327	56	73	23					97	47
Herav vedlikeholdsinvesteringer	286	3	152	104	2	1	0					25	0
Herav investeringer i ny kapasitet	1 709	56	162	1 222	54	72	23					73	47

Note 3: Inntekter fra kundekontrakter

Tabellene under viser disaggregerte inntekter fra kundekontrakter:

Beløp i mill. kr

Året 2019	BKK AS	BKK Produksjon AS	BKK Nett AS	BKK Varme AS	BKK Digitek AS	BKK Enotek AS	BKK Kvinherad AS	Sunnfjord Energi AS	Kjøsnestfjorden Kraftverk AS	Enivest AS	Annet	Sum
Segment												
Inntekter fra energisalg		2 544		235				32	20	14		2 873
Inntekter fra kraftoverføring		0	1 595					4	43			1 642
Telekominntekter					203					38		265
Andre driftsinntekter	52	24	141	8	17	253	7	19	0			618
Sum inntekter fra kundekontrakter	52	2 568	1 736	244	220	253	43	82	14	38	149	5 398
Tidspunktet for overføring av varer og tjenester												Sum
Kortsiktige kundekontrakter	3	2 568	141	-	17	80	39	39	14	0	25	2 925
Langsiktige kundekontrakter	49	0	1 595	244	202	172	4	43	0	38	124	2 471
Sum inntekter fra kundekontrakter	52	2 568	1 736	244	220	253	43	82	14	38	149	5 398

Tabellen under viser avstemningen av inntekter fra kundekontrakter mot noteopplysninger i segmentinformasjon

Beløp i mill. kr

Brutto driftsinntekter												Sum
Inntekter fra kundekontrakter	52	2 568	1 736	244	220	253	43	82	14	38	149	5 398
Konserninterne inntekter	221	12	102	1	56	282	0	9	0	0	45	728
Elimineringer og andre justeringer	-220	-12	-78	-1	-32	-282	1	-8		1	-44	-676
Sum driftsinntekter	53	2 568	1 759	244	243	253	44	83	14	39	150	5 450

Tabellene under viser disaggregerte inntekter fra kundekontrakter:

Beløp i mill. kr

Året 2018

Segment	BKK AS	BKK Produksjon AS	BKK Nett AS	BKK Varme AS	BKK Digitek AS	BKK Enotek AS	Annet	Sum
Inntekter fra energisalg		2 510		226			21	2 757
Inntekter fra kraftoverføring			1 624				1	1 625
Telekominntekter					204		9	213
Andre driftsinntekter	37	11	52	8	15	198	112	433
Sum inntekter fra kundekontrakter	37	2 522	1 676	234	220	198	144	5 030
Tidspunktet for overføring av varer og tjenester								Sum
Kortsiktige kundekontrakter		2 522	61		26	93	11	2 713
Langsiktige kundekontrakter	37		1 615	234	194	105	133	2 318
Sum inntekter fra kundekontrakter	37	2 522	1 676	234	220	198	144	5 030

Tabellen under viser avstemningen av inntekter fra kundekontrakter mot noteopplysninger i segmentinformasjon

Beløp i mill. kr

Brutto driftsinntekter								Sum
Inntekter fra kundekontrakter	37	2 522	1 676	234	220	198	144	5 030
Konserninterne inntekter	220	17	158		50	238	34	716
Elimineringer og andre justeringer	-220	-17	-131		-28	-238	-34	-667
Sum driftsinntekter	37	2 522	1 704	234	242	198	144	5 080

Note 4 Aktivitet i BKK-papirer i 4. kvartal 2019

Beløp i mill. kr

Nye sertifikat-/obligasjonslån som er utstedt i perioden

<u>Børsticker</u>	<u>ISIN</u>	<u>Utstedt</u>	<u>Forfall</u>	<u>Pålydende (mill. kr)</u>
ikke børsnotert	NO0010867708	06.11.2019	17.01.2020	1 000

Innfridde sertifikat-/obligasjonslån i perioden

<u>Børsticker</u>	<u>ISIN</u>	<u>Utstedt</u>	<u>Forfall</u>	<u>Pålydende (mill. kr)</u>
BKK 93	NO0010550478	06.11.2009	06.11.2019	1 500
BKK 26	NO0010724446	21.11.2014	21.11.2019	2 000
ikke børsnotert	NO0010776370	11.10.2016	11.10.2019	500

Endringer i egenbeholdning/utvidelse av BKK-lån i perioden

<u>Børsticker</u>	<u>ISIN</u>	<u>Kjøp (+) / salg/utvidelse (-)</u> (mill. kr)
BKK93	NO0010550478	-645
BKK22	NO0010674989	-
BKK24	NO0010711633	561
BKK25	NO0010720972	185
BKK26	NO0010724446	-1 780
ikke børsnotert	NO0010776370	-480
BKK40	NO0010794266	-100
BKK41	NO0010795503	-150
BKK43	NO0010806292	-
BKK44	NO0010814072	-250
BKK45	NO0010814262	122
ikke børsnotert	NO0010861461	10

Note 5 Finansiell risiko

BKK opererer i en virksomhet som innebærer risiko på mange områder. Risikostyring handler ikke om å fjerne risiko, men å ta riktig risiko ut fra konsernets risikovilje og -evne, kompetanse, soliditet og utviklingsplaner. Hensikten med risikostyringen er å identifisere trusler og muligheter for selskapet, og å styre risiko mot et akseptabelt nivå slik at det gis rimelig sikkerhet for at selskapets målsetninger oppnås.

BKK har en helhetlig tilnærming til konsernets finansielle risikoer. Målsetningen er å styre svingningene i resultatet etter skatt for BKK AS (morselskapet) innenfor en overordnet ramme fastsatt av BKKs styre. Den overordnede risikorammen danner i neste omgang grunnlaget for rammer knyttet til kraftomsetning, valuta og rentebinding.

1. Risiko i kraftomsetningen (kraftpris- og valutarisiko)

Variasjoner i nedbør og tilsig til kraftanleggene og variasjoner i kraftteterspørselen gjør at det er usikkerhet (markedsrisiko) rundt fremtidige kraftpriser og produksjonsvolum.

Resultatrisiko i BKK AS er vesentlig påvirket av resultatutviklingen i datterselskapet BKK Produksjon AS, som følger av svingningene i kraftpriser og produksjonsvolum. Risikoen kan reduseres ved å forhåndsselge kraft til en fastsatt pris, og BKK forhåndselger fortløpende deler av forventet produksjon for de neste fire årene. Innenfor den fastsatte risikorammen er målsetningen å skape høyest mulig verdi av nedbøren som faller i kraftverkens nedbørsfelt. Simulering av ulike utfall for tilsig og kraftpriser sikrer at forhåndssalgene gjøres innenfor risikorammen.

BKK inngikk i 2015 en avtale med Hydro Energi om å levere 500 GWh kraft årlig fra 2021 til 2030, totalt 5 TWh. Den langsiktige industrikraftkontrakten bidrar til å redusere BKKs eksponering mot kraftprisrisiko i denne perioden.

Kraftprisene på Nasdaq OMX stilles i Euro, og salg av kraft er dermed utsatt for valutarisiko (markedsrisiko). Valutarisikoen reduseres ved å benytte valutaterminkontrakter til å forhåndsselge deler av forventet euroinntekt for en gitt periode frem i tid. Simulering av resultateffekten for BKK AS ved ulike utslag i valutakursen danner grunnlaget for risikorammen for terminsalg av valuta.

2. Renterisiko

Rentesvingninger påvirker BKKs kontantstrøm og resultat på flere måter. I tillegg til å påvirke finanskostnadene, påvirker rentesvingninger bl.a. inntektsrammen for nettvirksomheten, grunnrenteskatten for produksjonsvirksomheten og pensjonskostnadene.

Renterisikoen kan reguleres gjennom inngåelse av rentebytteavtaler hvor BKK avtaler å betale en fast/flytende rente og motta en flytende/fast rente for en avtalt hovedstol. Konsernets finansstrategi er innrettet mot en helhetlig styring av renterisiko. Det betyr at rentesvingningenes samlede effekt på BKK AS' resultat legges til grunn før rentebytteavtaler inngås.

Konsernet har ved utgangen av kvartalet ingen rentebytteavtaler inngått med sikringsformål.

3. Kredittrisiko

Det er knyttet motpartsrisiko (kredittrisiko) til finansielle kraftkontrakter og til rente- og valutaavtaler. For finansielle kraftkontrakter reduseres risikoen gjennom oppgjør via Nasdaq OMX. Motpartsrisiko for rentebytteavtaler og valutaterminkontrakter reduseres gjennom valg av motparter/banker med høy kredittrating. Det er også heftet kredittrisiko til kundefordringer og utlån til tilknyttede selskaper og andre. Videre er det heftet kredittrisiko til avtalen BKK har inngått med Hydro Energi. For beholdning av verdipapirer utstøttet eller garantert av den norske stat, kommuner eller fylkeskommuner vurderes kredittrisikoen som lav.

4. Likviditetsrisiko

Likviditetsrisikoen, dvs risikoen for at konsernet ikke vil være i stand til å betjene sine finansielle forpliktelser etterhvert som de forfaller, begrenses gjennom en balansert kapitalstruktur. Likviditetstyringen er innrettet mot at konsernet til enhver tid skal ha en likviditetsreserve som minst dekker forventede utbetalinger de neste seks månedene. Ubrukte beredskapsfasiliteter er med på å sikre den finansielle fleksibiliteten.

SENTRALE MARKEDSRISIKOER

Finansielt instrument (derivat)	Netto- eksponering	
	31.12.2019	31.12.2018
Kraft netto solgt på termin (TWh)	2,3	3,5
Euro netto solgt på termin (mill. EUR)	264	294
Durasjon renteavtaler	0,25	-

For en mer utførlig beskrivelse av risikoer i BKK, henvises det til note 3, 4 og 5 i årsregnskapet for 2018.

Note 6 Store enkelttransaksjoner

Fusjon mellom BKK AS og Sunnfjord Energi Holding AS

10. oktober 2019 ble det gjennomført fusjon mellom BKK AS og Sunnfjord Energi Holding AS med BKK AS som overtakende selskap. I fusjonsvederlag mottok aksjeeierne i Sunnfjord Energi Holding AS (med unntak av BKK) 5176 C-aksjer i BKK, samt et kontantbeløp på 60 mill. kroner. Total verdi av fusjonsvederlaget var 827 mill. kroner på gjennomføringstidspunktet.

Fisjon av nettvirksomheten og strømsalgvirksomheten i Kvinnherad Energi AS og etterfølgende fusjon med BKK Kvinnherad AS (heleid datter til BKK AS)

Fisjon av nett- og strømsalgvirksomheten i Kvinnherad Energi AS med etterfølgende fusjon med BKK Kvinnherad AS ble gjennomført 30. oktober 2019. Som fusjonsvederlag mottok aksjeeieren i Kvinnherad Energi AS, Kvinnherad kommune, 828 C-aksjer i BKK. Total verdi av fusjonsvederlaget var 126 mill. kroner på gjennomføringstidspunktet.

Kjøp og salg av egne aksjer

9. oktober 2019 kjøpte BKK AS 6517 egne C-aksjer fra Statkraft Industrial Holding AS for 966 mill. kroner. Aksjene ble senere benyttet som vederlag ved fusjon av hhv. virksomheten i Sunnfjord Energi Holding AS (5176 aksjer) og deler av virksomheten i Kvinnherad Energi AS (828 aksjer). I tillegg ble 513 aksjer solgt videre til Kvinnherad kommune for 78 mill. kroner. Kvinnherad kommune eier da 1341 C-aksjer i BKK AS.

Endring av offentlig tjenestepensjon i Norge.

Offentlig tjenestepensjon i Norge har blitt endret. Endringene omfatter hovedsakelig nye reguleringer for hvordan offentlig tjenestepensjon skal samordnes med folketrygden, samt endring til ny pensjonsordning, påslagsordning, for ansatte født i 1963 eller senere. Påslagsordning innføres fra 1.1.2020. Høsten 2019 valgte imidlertid BKK å endre pensjonsordningene for ansatte i denne aldersgruppen ved at de ble overført til innskuddspensjon.

Endringen knyttet til pensjonsordningen medførte en rekke resultatføringer i 4. kvartal. Endringer i samordningsreglene, overgangen til innskuddspensjonsordning samt endringer i gammel individuell garanti er planendringer som medfører inntektsføring i kvartalet. Videre ga overgang fra offentlig tjenestepensjon til innskuddspensjon et skifte fra offentlig AFP til privat AFP, og utløste oppgjør av forpliktelsene i offentlig AFP og ga en inntektsføring i kvartalet. Samtidig førte overgangen til privat AFP til at 1963- og 1964-årgangene ikke vil få tilstrekkelig opptjeningstid i AFP-ordningen. BKK vil kompensere de berørte årgangene for dette og den tilhørende forpliktelsen er ansett som en planendring og kostnadsført i kvartalet.

Salg av nyoppført transmisionsnettanlegg

Selskapet overdro den 16.12.2019 et nyoppført transmisionsnettanlegg til Statnett SF. Transaksjonen er i regnskapet behandlet som et salg av driftsmiddel og gevinsten er i sin helhet resultatført i 2019.