

Delårsrapport 3. kvartal 2019

BKK sitt konsernresultat for 3. kvartal 2019 er 142 mill. kroner, som er 171 mill. kroner lavere enn resultatet for 3. kvartal 2018. Reduksjonen skyldes hovedsakelig fallende kraftpriser og lavere kraftproduksjon. Områdeprisen var 33 euro/MWh i 3. kvartal i 2019, sammenlignet med 50 euro/MWh i 3. kvartal i 2018. Vannkraftproduksjonen i kvartalet var 18 % lavere enn i 3. kvartal 2018.

Hovedtall for 3. kvartal 2019, og endring fra 3. kvartal 2018:

Energiinntekter	466 mill. kroner,	reduksjon 40 prosent
Overføringsinntekter	332 mill. kroner,	økning 10 prosent
Telekominntekter	62 mill. kroner,	økning 6 prosent
Andre inntekter	122 mill. kroner,	økning 3 prosent
Driftsresultat	251 mill. kroner,	reduksjon 58 prosent

Hovedtall

		Q3 2019	Q3 2018	30.09.2019	30.09.2018	2018
Fra resultatregnskapet						
Brutto driftsinntekter	mill. kr	982	1 253	3 791	3 662	5 080
Brutto driftsresultat (EBITDA)	mill. kr	425	770	1 901	1 964	2 689
Driftsresultat	mill. kr	251	599	1 388	1 460	2 072
Inntekt på investering i tilknyttet selskap og felleskontrollert virksomhet	mill. kr	73	70	900		1 010
Netto finansposter	mill. kr	23	1	743	615	817
Resultat før skattekostnad	mill. kr	274	600	2 132	2 075	2 889
Resultat	mill. kr	142	313	1 468	1 299	1 705
Fra oppstilling av finansiell stilling						
Sum eiendeler	mill. kr			24 349	21 968	23 359
Sum egenkapital	mill. kr			9 022	8 378	8 478
Rentebærende gjeld	mill. kr			10 794	9 952	10 065
Likvide midler	mill. kr			2 154	1 116	1 618
Anvendt kapital	mill. kr			16 776	16 433	16 206
Fra kontantstrøm						
Netto kontantstrøm fra drift	mill. kr			1 354	-347	622
Utbetaling av utbytte	mill. kr			770	529	529
Vedlikeholdsinvesteringer	mill. kr			223	182	286
Investering i ny kapasitet	mill. kr			1 011	1 173	1 709
Finansieringsstørrelser						
Rentebærende gjeldsgrad	prosent			54,5	54,3	54,3
Netto kontantstrøm fra drift (rullerende 12 måneder) / rentebærende gjeld	prosent			21,5	14,6	6,2
Egenkapitalandel	prosent			37,1	38,1	36,3
Nøkkel tall regnskap						
EBITDA-margin	prosent	43,3	61,4	50,1	53,6	52,9
Avkastning på anvendt kapital (rullerende 12 måneder)	prosent			12,1	10,1	11,6
Egenkapitalrentabilitet (rullerende 12 måneder)	prosent			21,5	18,9	21,1
Gjennomsnittlig skattesats total skatt	prosent	48,3	47,8	31,1	37,4	41,0

Definisjoner

EBITDA (Brutto driftsresultat)

Anvendt kapital

Vedlikeholdsinvesteringer

Likvide midler

Rentebærende gjeldsgrad

Egenkapitalandel

EBITDA-margin

Avkastning på anvendt kapital

Egenkapitalrentabilitet

Skatteprosent

Driftsresultat + Avskrivninger og nedskrivninger

Bokført EK inkl. minoritet + Rentebærende langsiktig gjeld + Rentebærende kortsiktig gjeld - Bankinnskudd, kontanter og lignende - Kortsiktige finansielle plasseringer - Langsiktige finansielle plasseringer - Finansielle anleggsmidler

Balansført vedlikehold for å opprettholde produksjonsevnen

Bankinnskudd, kontanter og lignende

(Rentebærende langsiktig gjeld + Rentebærende kortsiktig gjeld) / (Rentebærende langsiktig gjeld + Rentebærende kortsiktig gjeld + Egenkapital)

Egenkapital / Eiendeler

EBITDA / Brutto driftsinntekter

Resultat etter skatt + Finanskostnader etter skatt - Finansielle inntekter etter skatt (rullerende 12 måneder) / Gjennomsnittlig anvendt kapital (rullerende 12 måneder)

Resultat etter skatt (rullerende 12 måneder) / Gjennomsnittlig egenkapital (rullerende 12 måneder)

Skattekostnader / Resultat før skatt

Virksomheten

Energi- og infrastrukturselskapet BKK har sine røtter og sin virksomhet på Vestlandet. Konsernets hovedaktiviteter er produksjon, omsetning og overføring av elektrisk kraft. I tilknytning til hovedaktivitetene selges også rådgivings- og entreprenørtjenester. BKK tilbyr dessuten bredbånd, fjernvarme og tjenester innenfor elektrifisering av transport, havner, oppdrettsanlegg m.m.

Vår visjon er «Vi gir morgendagen nye muligheter». BKK skal lede an i utviklingen av klimavennlig energi og fremtidsrettede infrastrukturløsninger. Vi skal være et ledende og fremtidsrettet energi- og infrastrukturselskap som skal ha en avgjørende rolle i samfunnsutviklingen i tiden som kommer.

Konsernet drives med basis i vårt verdigrunnlag: Verdiskapende, Samfunnsansvarlig, Offensiv og Pålitelig. Hovedkontoret ligger i Bergen.

BKK eides ved slutten av tredje kvartal av Statkraft, 17 kommuner mellom Sognefjorden og Hardangerfjorden, Tysnes Kraftlag AS og Etne Elektrisitetslag AS. BKK har aksjer i en rekke av de større kraftselskapene i landsdelen.

Fusjonen med Sunnfjord Energi trådte i kraft 10. oktober og kommunene Sunnfjord (Førde, Jølster, Naustdal og Gaular til 31.12.2019), Fjaler, Solund og Hyllestad ble aksjeeiere i BKK AS. Fisjonsfusjonen av nett- og strømsalgsvirksomheten i Kvinnherad Energi AS med BKK Kvinnherad AS som overtakende selskap, er meldt Foretaksregisteret for ikrafttredelse. Kvinnherad kommune blir aksjeeier i BKK AS når fisjonsfusjonen blir registrert.

Organisasjon, helse, miljø og sikkerhet

Nøkeltall	Mål	Pr. 30.09.19	Pr. 30.09.18
Årsverk eks. lærlinger		1.054	1.002
Lærlinger		36	43
Sykefravær *	< 4 %	4,1 %	3,7 %
Skadefraværshfrekvens (H1) *	null	4,1	4,6
Skadefrekvens total (H2) *	null	6,4	11,0

* Tallene for sykefravær, H1 og H2 gjelder foregående 12. måneder.

Et godt og sikkert arbeidsmiljø er sentralt i BKKs strategi. Sikkerhet skal ha høyeste prioritet i alt arbeid som gjøres.

BKK-konsernet hadde et sykefravær de siste 12 månedene som var 0,4 % høyere enn for foregående 12-månedersperiode. Korttidsfraværet (1-16 dager) var 1,7 % og langtidsfraværet (over 16 dager) var 2,4 % de siste 12 månedene.

Det forebyggende arbeidet har høy prioritet for å nå målet om null personskader. Tiltak på tvers av konsernet omfatter et tydeligere og sterkere fokus på HMS-arbeidet, skjerpet lederansvar, økt risikoforståelse, fokus på en rapporterende og lærende kultur og en aktiv vernetjeneste. HMS-avdelingen skal være en støtte og bidra til å styrke kompetansen innfor HMS i selskapene. I 2017 og 2018 utførte HMS-avdelingen kurs for førstelinjeledere med tanke på deres rolle som forbilde i HMS arbeidet. I 2019 blir det gjennomført repetisjonskurs, der ledere

igjen blir bevisstgjort på sin rolle og får trene på situasjoner de står ovenfor i hverdagen. Dette vil styrke lederansvaret og bidra til økt risikoforståelse.

Det er et kontinuerlig fokus på rapportering i konsernet. I 2019 arbeides det med å forbedre analysen av kvalikmeldingene, bl.a. for å motivere melder til å rapportere igjen. Slik tror vi at vi skaper en rapporterende kultur som bidrar til oppnåelse av målet om 3 HMS-meldinger per ansatt. Det har i år vært en klar økning i enkelte selskap på antall rapporterte HMS-meldinger sammenlignet med fjoråret. Ved at HMS- og Kvalitetsavdelingen går gjennom alle lukkede meldinger vurderes kvaliteten på meldingsbehandlingen og det skapes en lærende kultur.

Personskadefrekvensen er redusert hittil i 2019, men det er for tidlig å si om dette er en varig utvikling. Det er rapportert 7 personskader med fravær hittil i 2019. Skadefraværshfrekvensen (H1) de siste 12 månedene er 4,1 som er 0,5 mindre enn i foregående tolv månedersperiode. Den totale skadefrekvensen (H2), som også inkluderer skader uten fravær, er betydelig redusert fra foregående tolv månedersperiode. HMS-forbedringsarbeidet fortsetter med full styrke.

Styret forutsetter at det forebyggende arbeidet fortsatt får høy prioritet og vil følge utviklingen nøye.

Økonomiske resultater

Sammenlignbare tall for 2018 vises i parentes.

Regnskapsprinsipper

Delårsrapporteringen er utarbeidet i henhold til IAS 34 Delårsrapportering.

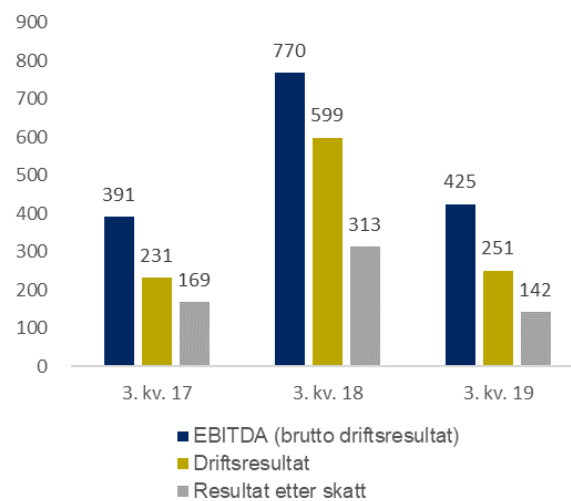
BKK har obligasjoner og sertifikater notert på Oslo børs, og skal følge krav i European Securities and Markets Authorities (ESMA) sin veiledning for bruk av alternative resultatmål i ekstern rapportering. BKK benytter alternative resultatmål som EBITDA, nøkkeltall for avkastning og nøkkeltall for finansiell styrke i virksomhetsstyringen. Tilsvarende alternative resultatmål presenteres også i ekstern rapportering. De alternative resultatmålene skal gi supplerende informasjonen til finansregnskapet, for å ytterligere belyse resultatutviklingen og utvikling i finansiell stilling.

Sammendrag 3. kvartal 2019

Konsernresultatet for 3. kvartal 2019 er 142 mill. kroner (313 mill. kroner).

Resultat 3. kvartal, 2017 - 2019

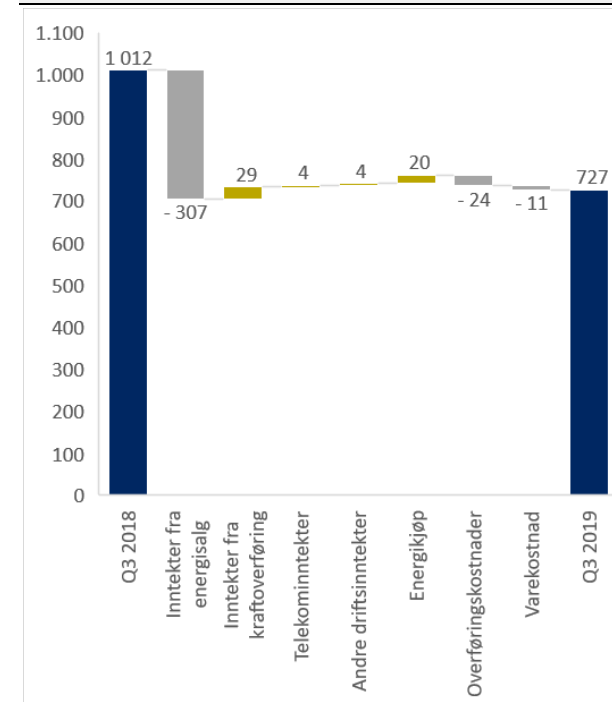
(mill. kr)



Netto driftsinntekter

Netto driftsinntekter, endring fra 3. kvartal i fjor

(mill. kr)



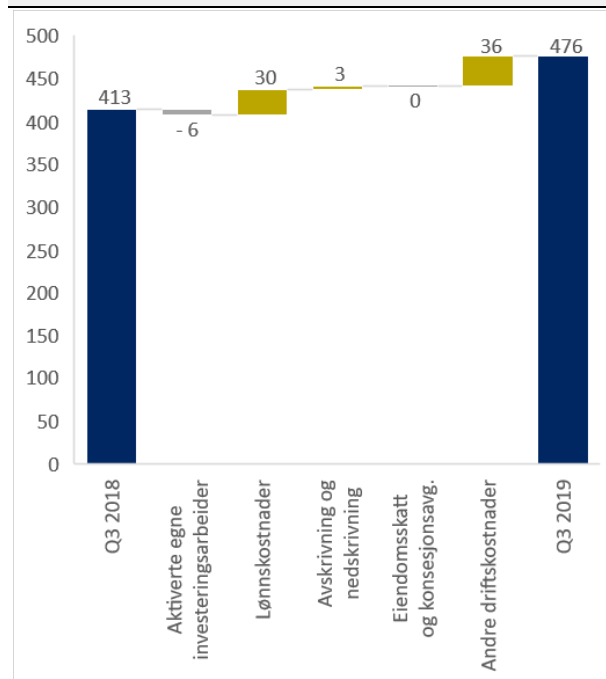
Netto driftsinntekter var i 3. kvartal 727 mill. kroner (1.012 mill. kroner). Inntekter fra energisalg utgjør 513 mill. kroner (349 mill. kroner). Områdeprisen var 16 euro/MWh lavere, mens vannkraftproduksjonen var 273 GWh lavere i 3. kvartal 2019 enn i 3. kvartal 2018. BKK forhåndsselger løpende en del av forventet vannkraftproduksjon som en del av en økonomisk sikringsstrategi. Valutainntekter knyttet til vannkraftproduksjonen sikres tilsvarende. Inngåtte kontrakter regnskapsføres til virkelig verdi med verdiendringer over resultatet. Når kraftprisene stiger

går verdien av inngåtte kraftkontrakter ned, mens verdien går opp når kraftprisene faller. Sikringsstrategien ga en positiv verdiendring på 5 mill. kroner 3. kvartal 2019 og 45 mill. kroner 3. kvartal i fjor. Økte overføringskostnader har ført til reduserte netto driftsinntekter for nettvirksomheten. Netto driftsinntekter og EBITDA har økt eller vært stabile i BKK Enotek, BKK Digatek og BKK Varme.

Driftskostnader

Driftskostnader, endring fra 3. kvartal i fjor

(mill. kr)



Driftskostnadene økte i 3. kvartal 2019 til 476 mill. kroner (413 mill. kroner). Lønnskostnadene øker pga. fusjoner, nyansettelser

og lønnsøkning, men endret periodisering av feriepenger fra juni til juli er også en viktig forklaring. Andre driftskostnader økte blant annet pga. økt husleie etter salg av Kokstadvegen 37, innovasjonssatsing, kostnader til strukturendring, kjøpte distribusjonsverk og tapsføring ved utrangering og avgang av eiendom.

Resultatandeler tilknyttede selskaper

I regnskapet for 3. kvartal 2019 er det innarbeidet resultatandeler i tilknyttede selskaper og felleskontrollert virksomhet med til sammen 73 mill. kroner (70 mill. kroner).

Andre finansposter

Netto resultat av andre finansposter utgjør -50 mill. kroner (-69 mill. kroner). Rentekostnader på innlån fratrukket renteinntekter på egenbeholdning av lån utgjorde 71 mill. kroner (63 mill. kroner). Handelsporteføljene for rente og valuta resulterte i 14 mill. kroner (22 mill. kroner).

Kontantstrøm og kapitalforhold

Konsernets total kapital var i oppstilling av finansiell stilling pr. 30.9.2019 24.349 mill. kroner (21.968 mill. kroner), og egenkapitalen var 9.022 mill. kroner (8.378 mill. kroner). Markedsverdien av produksjonsanleggene er vesentlig høyere enn verdien som er innregnet i oppstilling av finansiell stilling.

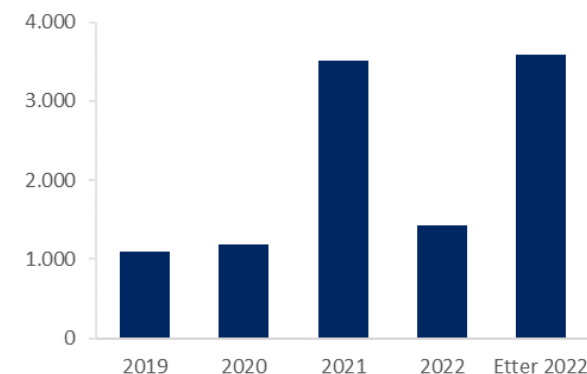
Netto rentebærende gjeld (fratrukket mest likvide omløpsmidler) var 8.640 mill. kroner (8.836 mill. kroner).

Gjennomsnittlig løpetid i innlånporteføljen var 2,6 år ved utgangen av 3. kvartal 2019 (2,7 år). Ved utgangen av kvartalet utgjorde likviditetsbeholdningen 2.154 mill. kroner. I tillegg

kommer ubenyttede trekkfasiliteter på til sammen 1.500 mill. kroner.

Låneforfall ved utgangen av kvartalet

(mill. kr)



Investeringer i driftsmidler utgjør 434 mill. kroner (683 mill. kroner) i kvartalet. Nettinvesteringer utgjør en betydelig del av investeringsbeløpet. Konsernets investeringer fordelt per segment framgår av note 1 til kvartalsregnskapet.

Forretningsområdene i 3. kvartal 2019

BKK er organisert som et konsern med BKK AS som morselskap. Virksomheten er organisert i fire forretningsområder: Innovasjon og Utvikling, Produksjon, Nett, samt Entreprenør og Marked.

Forretningsområde Innovasjon og Utvikling

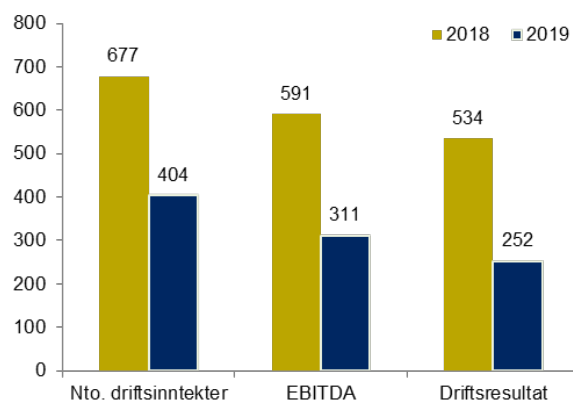
Forretningsområde Innovasjon og Utvikling har som oppgave å videreutvikle BKK-konsernet, planlegge for fremtiden og å være en pådriver for innovasjon. Forretningsområdet har ansvaret for

konsernstrategi, M&A (fusjoner og oppkjøp), innovasjonsportefølje og forretningsutvikling. Innovasjon og Utvikling skal modne frem nye ideer og mulige forretningsområder med utgangspunkt i BKKs kjernevirksomhet og kompetanse. Forretningsrådet forvalter bl.a. innovasjonssatsingen i datterselskapet BKK Spring AS, som skal investere i oppstarts- og vekstvirksomheter som utvikler innovative løsninger innen fornybar energi. Eierskapet i landstrømselskapet Plug AS, etablert av BKK og Bergen Havn, samt hurtiglådestasjoner forvaltes også i forretningsrådet.

Forretningsområde Produksjon

Forretningsområde Produksjon består av selskapet BKK Produksjon AS med tilknyttede selskap.

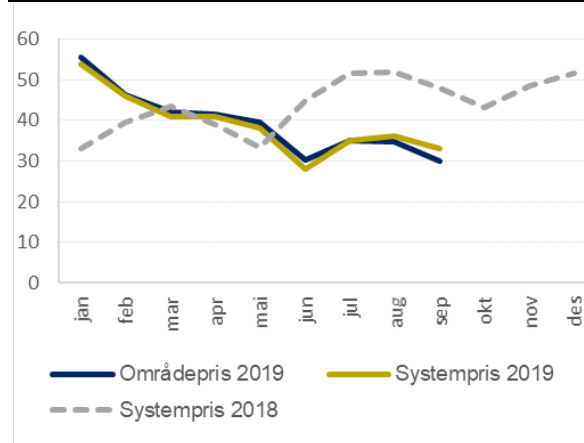
BKK Produksjon 3. kvartal (mill. kr, IFRS)



Områdeprisen (euro/MWh) har i 3. kvartal 2019 vært 33 prosent lavere enn i 3. kvartal 2018, mens vannkraftproduksjonen er redusert med 273 GWh (18 prosent).

Totalt resultatbidrag fra kraft- og valutakontrakter utgjorde 4 mill. kroner i 3. kvartal 2019, mot 49 mill. kroner i 3. kvartal 2018. BKK inngår kontrakter som del av en økonomisk sikringsstrategi, men anvender ikke sikringsbokføring etter IFRS. Inngåtte kraft- og valutakontrakter regnskapsføres til virkelig verdi med verdiendringer over resultatet både for sikringsportefølje og tradingportefølje. Se note 2 til kvartalsregnskapet for en spesifisering av realiserte og urealiserte verdiendringer på sikrings- og tradingkontrakter.

Kraftpriser spot, månedssnitt (EUR/MWh)



Ved utgangen av 3. kvartal var magasinutfyllingen for de norske kraftmagasinene på 82,3 prosent. Dette var ca. 0,6 prosentpoeng under mediannivået. Det nyttbare tilsiget så langt i år har vært på 107,7 TWh, som er 1,9 TWh mindre enn normal.

BKKs vannkraftproduksjon i 3. kvartal var 1,3 TWh. Akkumulerte tilsig per 30.9. var 90 prosent av det normale og magasinbeholdningen var 561 GWh lavere enn på samme tid i fjor.

Nøkkel tall	3. kv. 19	3. kv. 18	2018
Vannkraftproduksjon faktisk (GWh)	1.258	1.531	7.572
Systempris – Nord Pool (euro/MWh)	35	51	44
Områdepris Bergen – Nord Pool (euro/MWh)	33	50	43

Nøkkel tall	Pr. 30.09.19	Pr. 30.09.18	Pr. 31.12.17
Vannkraftproduksjon årsmiddel (GWh)	7.008	7.008	7.008
Installert ytelse (BKKs andel, vannkraft, MW)	1.786	1.786	1.786
Magasinbeholdning (GWh)	2.382	2.943	2.646
Hel- og deleide vannkraftverk (antall)	29	29	29

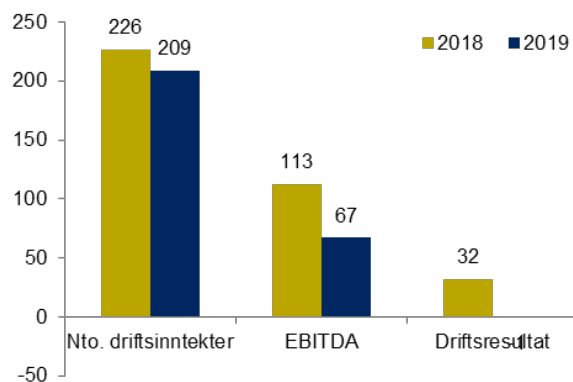
Investeringene i 3. kvartal 2019 var på 109 mill. kroner, hvorav nyinvesteringer utgjør 58 mill. kroner. Nyinvesteringene i kvartalet knytter seg i hovedsak til Østerbø kraftverk og Storlia kraftverk. Rehabiliteringsinvesteringer knytter seg i hovedsak til Evanger kraftverk og Frøland kraftverk samt damrehabiliteringer.

Forretningsområde Nett

Forretningsområde Nett består av selskapet BKK Nett AS. Virksomheten er eierskap og drift av eget strømnnett.

BKK Nett 3. kvartal

(mill. kr, IFRS)



I BKKs konsernregnskap (IFRS) innregnes inntekter fra kraftoverføring som fakturert nettleie. Konsernets inntekter fra kraftoverføring utgjør 332 mill. kroner i 3. kvartal (303 mill. kroner).

Netto driftsinntekter i BKK Nett er redusert med 17 mill. kroner fra tredje kvartal 2018 til tredje kvartal 2019. Lavere forbruk til industri (vedlikehold), høyere tariff for uttak fra sentralnettet og at det ikke lenger praktiseres å direkte inntektsføre anleggsbidrag er de viktigste årsakene. Samtidig er mindreinntekten (fordring på nettkunder pga. inntektsrammen ikke er fullt utnyttet) økt med 85 mill. kroner i løpet av kvartalet. Nettvirksomheten skal håndtere merinntekt og mindreinntekt slik at saldo over tid går mot null.

Kraftleveringen i BKKs nettområde (regionalnettet) utgjorde 1.623 GWh i 3. kvartal 2019. Dette er en reduksjon på 20,9 prosent sammenlignet med 3. kvartal i 2018. Det totale forbruket i 3. kvartal 2019 fordeler seg på alminnelig forsyning med 52,7 prosent (41,9 prosent), leveranse til industri med 41,7 prosent (54,2 prosent) og leveranse til tilgrensende nettselskap med 5,6 prosent (4,0 prosent).

Leveringsavbrudd i nettet registrert i 3. kvartal 2019 er 0,066 promille. Verdien av ikke-levert energi (KILE) som følge av avbrudd i leveringen, er i regnskapet for 3. kvartal 2019 estimert til 6,6 mill. kroner, mot 23,4 mill. kroner for 3. kvartal i 2018.

Nøkkeltall

	Pr. 30.09.19	Pr. 30.09.18	Pr. 31.12.18
Mer(-)/mindre(+) inntekt, saldo (mill. kroner)	+42	-11	-96

Selskapets investeringer i 3. kvartal 2019 var på 281 mill. kroner, hvorav 93 prosent var nyinvesteringer. Det største investeringsprosjektet er sentralnettsforbindelsen Mongstad-Modalen som bygges av BKK i perioden 2018-2019. Det er etablert en rett for BKK til å selge linjen til Statnett etter ferdigstillelse.

Forretningsområde Entreprenør og Marked

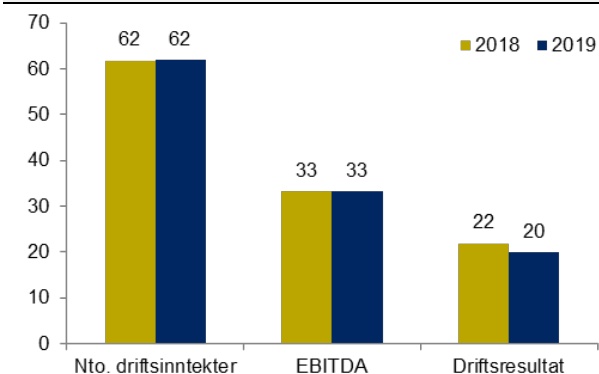
Forretningsområdet Entreprenør og Marked består av selskapene BKK Digitek AS, BKK Enotek AS, BKK Varme AS, BKK Energitjenester AS og BKK Elsikkerhet AS.

BKK Digitek

BKK Digitek AS er leverandør av telekommunikasjonsløsninger for bedrifts- og operatørmarkedet. I tillegg leverer selskapet telekommunikasjon til øvrige selskaper i BKK-konsernet.

BKK Digitek 3. kvartal

(mill. kr, IFRS)



Omsetningen i 3. kvartal 2019 økte til 72 mill. kroner (70 mill. kroner), mens EBITDA var uendret fra samme kvartal i fjor.

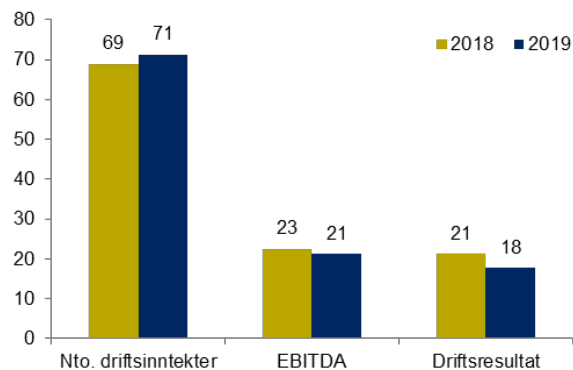
BKK Enotek

BKK Enotek AS sin virksomhet omfatter entrepriser innen samferdselselektro, fiber/telekom og strømnnett. Videre leverer selskapet tjenester innen drift, vedlikehold, vakt og beredskap innen forretningsområdene samferdsel, fiber/telekom og

strømnett. BKK AS sin eierandel i BKK Enotek er 77 prosent, mens Tafjord Kraft AS og Tussa Kraft AS eier resterende andel. Det er inngått en intensjonsavtale om fusjon med MultiVolt AS.

BKK Enotek 3. kvartal

(mill. kr, IFRS)



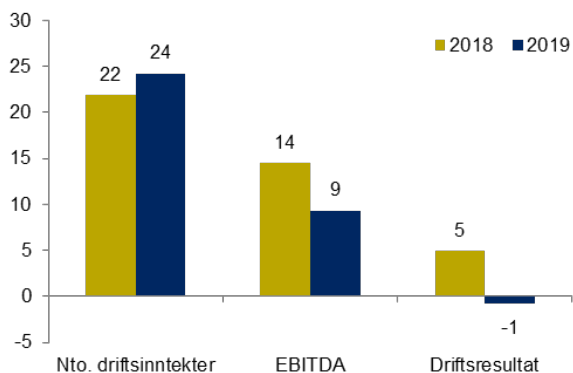
Total omsetning i BKK Enotek i 3. kvartal var på 115 mill. kroner (99 mill. kroner). Godt markedsarbeid har bidratt til omsetningsvekst.

BKK Varme

BKK Varme AS eies av BKK AS (51 prosent) og renovasjonsselskapet BIR AS (49 prosent). Selskapet leverer fjernvarme innenfor konsesjonsområdet i Bergen.

BKK Varme 3. kvartal

(mill. kr, IFRS)



Omsetningen i 3. kvartal 2019 var 37 mill. kroner (37 mill. kroner). Det ble i kvartalet levert 32 GWh fjernvarme (30 GWh) og 13 GWh kraft (13 GWh). Fjernvarmeprisen ble 12 øre/kWh lavere enn tilsvarende kvartal i fjor.

Redusert fjernvarmepris og høy ressursbruk til reparasjonsarbeid og digital satsing har ført til redusert EBITDA.

BKK Energitjenester

BKK Energitjenester AS har fram til 1. juni 2019 hatt virksomhet innen produktområdene fordelingsmåling, fellesmåling av strømanlegg, lokale energiløsninger og hurtigladestasjoner for elbiler. Virksomheten knyttet til lokale energiløsninger er fra 1.juni overdratt fra BKK Energitjenester AS til BKK Varme AS.

Omsetningen i 3. kvartal 2019 var 9 mill. kroner (16 mill. kroner).

BKK Elsikkerhet

BKK Elsikkerhet AS leverer tilsynstjenester for å påse at kundenes pålagte oppgaver i henhold til tilsynsloven og DLE-forskrifter blir ivaretatt. Selskapet selger i all hovedsak tilsynstjenester til nettselskaper i regionen. Det leveres også relaterte tjenester som brannutredning og rådgivertjenester.

Omsetningen i 3. kvartal 2019 var 7 mill. kroner (7 mill. kroner).

Utsikter fremover

BKK har med sin forretningsvirksomhet som mål å skape verdier for eiere og samfunn og samtidig bidra til en mer bærekraftig framtid. Med fleksibel, grønn vannkraft, en kostnadseffektiv og pålitelig infrastruktur, samt sikre, stabile og kunderettede digitale løsninger har vi en nøkkelrolle i overgangen fra fossilt til fornybart.

BKK har satt seg et mål om å bli størst i Norge på elektrifisering. Både biler, busser, skip, ferjer, fly og fiskeoppdrettsanlegg skal elektrifiseres. Ny forretningsvirksomhet innen elektrifisering har potensial til å bli en sentral del virksomheten vår framover. Ambisjonen er å være ledende på å utvikle, bygge, drifte og eie energilade- og infrastrukturløsninger som trengs i lavutslippssamfunnet. BKK har allerede opparbeidet seg en sterk posisjon i vekstmarkedet hurtiglading med ca. 120 ladere over hele landet. Fremover har BKK som ambisjon å vokse innen elektrifisering av hele transportsektoren.

Norge har siden 1960-tallet utvekslet kraft med utlandet. Det har bidratt til å sikre og stabilisere kraftforsyningen i Norge. Økt utviklingskapasitet mellom Vestlandet og Storbritannia vil være bra for forsyningssikkerhet, verdiskapning og klimaet. Det vil gi økt verdi til vannkraften gjennom tilgang til et større energimarked. Den økte verdiskapning går tilbake til samfunnet i form av skatter, avgifter og utbytte. I tørre år vil en utvekslingskapasitet fra Storbritannia også sikre tilgang til kraft. Europeisk kraftutveksling med Norge er positivt for klimaet, fordi regulierbar vannkraft tilrettelegger for mer fornybar kraft og utfasing av fossil kraftproduksjon. En kabel gjør også at vi kan

importere rimelig strøm når det blåser mye og eksportere når det er vindstille.

Effektiv drift og utvikling av vannkraft og nett er fortsatt vår kjernevirksomhet, og gjennom elektrifiseringen av samfunnet blir kraftsystemet en stadig viktigere kritisk infrastruktur. Vannkraftens fleksibilitet og magasinkapasitet gjør det mulig å optimalisere kraftproduksjonen basert på hydrologiske forhold og kraftpriser. Når en økende andel av strømproduksjonen er avhengig av sol og vind, øker behovet for fleksibilitet. Økt karbonpris gir forventninger om høyere kraftpriser de nærmeste årene.

Økte effektivitetskrav, teknologisk utvikling og endringer i energimarkedene stiller også større krav til nettselskapenes kompetanse og utviklingsevne. Kombinert med dagens struktur med mange små og mellomstore selskap, gjør dette at vi forventer en betydelig strukturendring i norske nettselskaper de kommende årene.

BKK er totalleverandør av helhetlige kundeløsninger innen varme, kjøling og fiber. Kombinasjonen av fremtidsrettet teknologisk plattform, gode kunderelasjoner og konsernets samlede infrastrukturkompetanse, gir BKK gode forutsetninger for å beholde en ledende posisjon i dette markedet.

BKK skal være en sentral aktør i utviklingen av framtidens energisystem, både gjennom egen utvikling og gjennom samarbeid med andre. Det pågår mange digitale initiativ og pilotprosjekter som forventes skal effektivisere og øke verdiskapningen. Gjennom BKK Spring skal vi fortsette å investere i oppstarts- og vekstvirksomheter som utvikler disruptive/innovative løsninger innen fornybar energi. BKKs inntjening er i betydelig grad basert på vannkraftproduksjon, og

usikkerheten som er knyttet til nedbør, tilsig og kraftpris medfører svingninger i konsernets økonomiske resultat.

Bergen, 30. oktober 2019

Styret i BKK AS

Resultatregnskap BKK - konsern

Beløp i mill. kr	note	Q3 2019	Q3 2018	30.09.2019	30.09.2018	2018
Inntekter fra energisalg	2	466	773	2 094	1 939	2 757
Inntekter fra kraftoverføring		332	303	1 151	1 202	1 625
Telekominntekter		62	58	187	169	231
Andre driftsinntekter	6	122	119	359	353	467
Brutto driftsinntekter	3	982	1 253	3 791	3 662	5 080
Energikjøp		-29	-49	-183	-186	-284
Overføringskostnader		-158	-134	-478	-413	-575
Varekostnad		-69	-58	-234	-171	-264
Netto driftsinntekter		727	1 012	2 896	2 892	3 956
Aktiverte egne investeringsarbeider		108	102	350	290	430
Lønnskostnader		-233	-203	-771	-732	-1 021
Avskrivninger og nedskrivninger		-174	-171	-512	-505	-617
Eiendomskatt og konsesjonsavgifter		-42	-42	-123	-121	-157
Andre driftskostnader		-136	-100	-451	-365	-518
Driftskostnader		-476	-413	-1 508	-1 432	-1 884
Driftsresultat		251	599	1 388	1 460	2 072
Inntekt på investering i tilknyttet selskap og felleskontrollert virksomhet		73	70	900	783	1 010
Finansinntekter	2	33	38	92	102	147
Finanskostnader	2	-83	-108	-248	-270	-340
Netto finansposter		23	1	743	615	817
Resultat før skattekostnad		274	600	2 132	2 075	2 889
Skattekostnad på grunnrente		-86	-165	-395	-480	-759
Skattekostnad på overskudd		-46	-122	-269	-296	-425
Skattekostnad		-132	-287	-664	-776	-1 183
Resultat		142	313	1 468	1 299	1 705
Herav ikke-kontrollerende eierinteresser		0	5	19	22	31
BKK-konsernets andel		141	308	1 449	1 277	1 675
Resultat pr aksje (i hele kroner)		956	2 084	9 810	8 647	11 339

Utvidet resultat BKK-konsern

Beløp i mill. kr	Q3 2019	Q3 2018	30.09.2019	30.09.2018	2018
Resultat	142	313	1 468	1 299	1 705
Poster i utvidet resultat som senere kan reklassifiseres til resultatet:					
Andre inntekter og kostnader i tilknyttede selskaper	-7	-2	-2	9	5
Omregningsdifferanser valuta vedr. tilknyttede selskaper	11	1	8	-1	11
Omklassifisering av omregningsdifferanser valuta vedr. tilknyttede selskaper				-124	-124
Poster i utvidet resultat som senere ikke kan reklassifiseres til resultatet:					
Estimatavvik pensjoner		-103	-171	11	-8
Skatteeffekt av estimatavvik pensjoner		29	48	-3	-4
Estimatavvik pensjoner i tilknyttede selskaper		-18	-31	0	3
Sum utvidet resultat i perioden	4	-93	-148	-109	-117
Totalresultat	146	220	1 320	1 190	1 588
Totalresultat fordelt på:					
Ikke- kontrollerende eierinteresser	0	3	16	22	30
BKK-konsernets andel	145	217	1 304	1 168	1 558

Oppstilling av finansiell stilling BKK-konsern

Beløp i mill. kr	note	30.09.2019	30.09.2018	31.12.2018
Eiendeler				
Anleggsmidler				
Immaterielle eiendeler		723	695	667
Varige driftsmidler	6	14 073	12 899	13 380
Investering i tilknyttede selskaper og felleskontrollert virksomhet		5 377	5 279	5 390
Øvrige finansielle anleggsmidler		623	458	461
Langsiktige finansielle plasseringer		256		
Derivater		257	132	208
Sum anleggsmidler		21 309	19 463	20 106
Varer				
Fordringer		857	1 000	1 349
Kortsiktige finansielle plasseringer		6	323	258
Derivater		5	44	7
Bankinnskudd, kontanter og lignende		2 154	1 116	1 618
Sum omløpsmidler		3 041	2 505	3 253
Sum eiendeler		24 349	21 968	23 359
Egenkapital og gjeld				
Egenkapital				
Innskutt egenkapital		4 726	4 726	4 726
Opptjent egenkapital		4 168	3 549	3 640
Ikke-kontrollerende eierinteresser		128	103	112
Sum egenkapital		9 022	8 378	8 478
Gjeld				
Avsetning for forpliktelser	6	2 269	1 540	1 922
Rentebærende langsiktig gjeld	4	8 519	8 465	6 343
Derivater		42	92	175
Sum langsiktig gjeld		10 829	10 097	8 440
Rentebærende kortsiktig gjeld	4	2 276	1 487	3 722
Betalbar skatt		1 209	885	1 141
Annen rentefri gjeld		877	908	1 171
Derivater		137	213	409
Sum kortsiktig gjeld		4 498	3 494	6 442
Sum egenkapital og gjeld		24 349	21 968	23 359

Oppstilling over endringer i egenkapital BKK-konsern

Beløp i mill. kr	Aksje- kapital	Egne aksjer	Overkurs	Sum innskutt egen- kapital	Annen egen- kapital	Akkum. omreg- ningsdiff.	Sum opptjent egen- kapital	Sum majoritet	Ikke- kontrollerende eier- interesser	Sum egenkapital
Saldo pr. 01.01.2018	3 693		1 033	4 726	2 724	141	2 864	7 590	85	7 674
Resultat *)					1 277		1 277	1 277	22	1 299
Utvidet resultat i perioden					16	-125	-109	-109	0	-109
Implementeringseffekt IFRS 15 *)					52		52	52		52
Tilgang egne aksjer		-76		-76	-346		-346	-422		-422
Avgang egne aksjer		76		76	337		337	413		413
Utbetalt utbytte for 2017					-526		-526	-526	-3	-529
Saldo pr. 30.09.2018	3 693		1 033	4 726	3 534	14	3 549	8 274	103	8 378
Resultat					1 675		1 675	1 675	31	1 705
Utvidet resultat i perioden					-4	-113	-117	-117	0	-117
Implementeringseffekt IFRS 15 *)					-247		-247	-247		-247
Tilgang egne aksjer		-76		-76	-346		-346	-422		-422
Avgang egne aksjer		76		76	337		337	413		413
Utbetalt utbytte for 2017					-526		-526	-526	-3	-529
Saldo pr. 31.12.2018	3 693		1 033	4 726	3 613	28	3 640	8 366	112	8 478
Resultat					1 449		1 449	1 449	19	1 468
Utvidet resultat i perioden					-153	8	-145	-145	-3	-148
Andre endringer					-6		-6	-6		-6
Utbetalt utbytte for 2018					-770		-770	-770		-770
Saldo pr. 30.09.2019	3 693		1 033	4 726	4 133	36	4 168	8 894	128	9 022

*) Implementeringseffekt og resultatseffekt 2018 knyttet til anleggsbidrag etter IFRS 15 ble i sin helhet regnskapsført i 4. kvartal 2018. Bakgrunnen for dette skyldes at det på implementeringstidspunktet 01.01.18 var knyttet usikkerhet til den regnskapsmessige behandlingen av anleggsbidrag. Viser i den forbindelse til omtale i halvårsrapport for 2018. Sammenligningstall pr 30.09.18 er ikke omarbeidet.

Kontantstrømanalyse BKK-konsern

Beløp i mill. kr	30.09.2019	30.09.2018	31.12.2018
Kontantstrømmer fra drift:			
Resultat før skattekostnad	2 132	2 075	2 889
Periodens betalte skatt	-554	-493	-534
Avskrivninger og nedskrivninger	512	505	617
Nedskrivning (+)/Reversering av nedskrivning finansielle anleggsmidler (-)	0	17	7
Gevinst (-)/tap (+) ved salg av eiendeler	-552	-542	-543
Total pensjonskostnad	80	84	112
Innbetalt til pensjonsordning inkl. betalt arbeidsgiveravgift	-136	-95	-181
Inntekt fra investering i tilknyttet selskap og felleskontrollert virksomhet uten kontanteffekt	-359	-225	-452
Innbetaling av utbytte fra tilknyttet selskap og felleskontrollert virksomhet	245	140	215
Urealiserte verdiendringer	-450	133	370
Endring i varelager, kundefordringer, mellomværende og andre kortsiktige fordringer	596	-202	-546
Endring leverandørgjeld, skyldige avgifter, annen kortsiktig gjeld og forpliktelser	-161	-1 743	-1 334
Netto kontantstrøm fra drift	1 354	-347	622
Kontantstrømmer fra investeringsaktiviteter:			
Innbetalinger ved salg av varige driftsmidler og immaterielle eiendeler *)	291	1 415	1 395
Utbetalinger ved kjøp av varige driftsmidler og immaterielle eiendeler	-1 234	-1 183	-1 746
Netto utbetalinger ved investering i tilknyttede selskaper og felleskontrollert virksomhet	-25		
Innbetalinger ved tilbakebetalt lån fra tilknyttede selskaper	0	6	9
Utbetalinger av lån til tilknyttede selskaper	-191	-2	-2
Innbetalinger ved salg av tilknyttede selskaper	662	839	839
Utbetalinger ved investering i andre aksjer og eierandeler	-18	-1	-1
Endring i øvrige finansielle anleggsmidler med mer	-242	128	138
Netto kontantstrøm fra investeringsaktiviteter	-757	1 203	633
Kontantstrømmer fra finansieringsaktiviteter:			
Endring rentebærende gjeld	729	-611	-498
Utbetaling ved kjøp av egne aksjer		-422	-422
Utbetaling finansielle leieforpliktelser	-20		
Utbetaling av utbytte	-770	-529	-529
Netto kontantstrøm fra finansieringsaktiviteter	-61	-1 562	-1 448
Netto endring i bankinnskudd, kontanter og lignende	536	-705	-194
Tilgang kontanter datter		6	-3
Beholdning av bankinnskudd, kontanter og lignende pr. 1.1.	1 618	1 815	1 815
Beholdning av bankinnskudd, kontanter og lignende	2 154	1 116	1 618

*) se note 6 for mer informasjon.

Rammeverk og vesentlige regnskapsprinsipper

Konsernregnskapet pr. 30.09.2019 er utarbeidet etter regnskapsprinsippene i IFRS og består av BKK AS med datterselskaper.

Delårsregnskapene avlegges i henhold til IAS 34, Interim Financial Reporting.

Delårsregnskapene gir ikke informasjon i samme omfang som årsregnskap og må derfor sees i sammenheng med konsernets årsregnskap for 2018.

Anvendte regnskapsprinsipper i delårsrapporteringen er de samme som beskrevet i Note 2 i konsernets årsregnskap for 2018 hvis ikke annet fremkommer.

Standarder, endringer og fortolkninger til eksisterende standarder som er trådt i kraft i 2019

IFRS 16 angir prinsipper for innregning, måling, presentasjon og noteopplysninger for leieavtaler. IFRS 16 Leieavtaler trådte i kraft 1. januar 2019 og erstatter den tidligere standarden IAS 17 Leieavtaler. Standarden krever at leietaker balansefører eiendeler og gjeld for de fleste rett til bruk eiendeler og leieforpliktelser. Standarden inkluderer to unntak fra kravet om balanseføring: leie av eiendeler med lav verdi og kortsiktige leieavtaler med leieperiode på 12 måneder eller mindre. Etter IFRS 16 er en leieavtale en kontrakt som overfører retten til å bruke den underliggende eiendelen for en periode mot vederlag. En kontrakt overfører retten til å kontrollere bruken av en identifisert eiendel dersom kunden gjennom leieperioden har rett til å (1) motta så godt som alle de økonomiske fordelene fra bruken av den identifiserte eiendelen; og (2) bestemme bruken av den identifiserte eiendelen.

For utleiende er prinsippene i det vesentligste uendret sammenlignet med IAS 17.

BKK har valgt å implementere IFRS 16 ved å anvende den modifiserte retrospektive metoden og innregner effektene av standarden i balansen per 01.01.2019. Metoden er anvendt konsistent for alle leieavtaler der BKK er leietaker. Sammenlikningstall omarbeides ikke. Nye og utvidede notekrav i tilknytning til IFRS 16 vil fremgå av årsregnskapet 2019.

BKK har ved implementering av IFRS 16 lagt til grunn følgende praktiske løsninger:

- Som diskonteringsrente er det anvendt den marginale lånerente i konsernet
- Avtaler som forfaller i 2019 anses som kortsiktige, og vil kostnadsføres løpende
- Direkte utgifter til avtaleinngåelse er ekskludert fra målingen av rett-til-bruk-eiendelen
- Bruk av "etterpåklokkap" i vurderingen av hvorvidt leieperioden skal inkludere forlengelses- eller termineringsopsjoner
- Porteføljetilnærning på leieavtaler, med lignende egenskaper, i de tilfeller det forventes at virkningen på finansregnskapet av å anvende IFRS 16 på porteføljen, ikke avviker vesentlig fra virkningen av å anvende standarden på individuelle leieavtaler i porteføljen

Leieavtaler i konsernet er innenfor kategoriene transportmidler, teleanlegg og andre bygg/tomter, produksjonsanlegg, samt varmeanlegg.

Implementering av IFRS 16 har fått følgende effekter på konsernets balanse pr 1.1.2019:

- En økning i varige driftsmidler grunnet aktiveringen av bruksretteeiendeler på 76,3 mill. kroner
- En økning i avsetning for forpliktelser som følge av regnskapsføringen av leieforpliktelsen på 44,3 mill. kroner
- En reduksjon i øvrige finansielle anleggsmidler knyttet til forskuddsbetalt leie på 32,0 mill. kroner
- Ingen effekt på egenkapitalen på implementeringstidspunktet

Avstemming av samlet fremtidig minsteleie per 31.12.2018 til leieforpliktelse Innregnet 01.01.2019	
Beløp i 1000 kr	1. januar 2019
Operasjonelle leieforpliktelser iht. Årsrapport 2018 for konsernet	48 697
+ Forlengelsesopsjoner innregnet	260
- Praktisk unntak for korte leieavtaler	-323
- Praktisk unntak for eiendeler med lav verdi	-4
- Effekten av diskontering	-4 372
Leieforpliktelse Innregnet ved implementeringen av IFRS 16	44 256
Vektet gjennomsnitt av den marginale lånerenten anvendt ved diskontering av forpliktelsen	3,01 %

Note 1: Segmentinformasjon

Segmentrapportering avlegges etter IFRS 8.

Konsernets virksomhet er organisert i ulike datterselskaper som egne økonomiske enheter. For nevnte selskaper foreligger det adskilt finansiell informasjon om forretningsvirksomheten som ledelsen følger opp.

Inndeling av driftssegmenter i konsernet omfatter de største datterselskaper i tillegg til morselskapet BKK AS. Rapporterte tall for datterselskap er ihht. IFRS.

BKK AS bruker balansert målstyring som styringsverktøy for å oppnå langsiktig verdiskaping. Målene er konkretisert i målekort og styringsparametre for hvert segment. Hovedmålet er resultat etter skatt.

Segmentene rapporteres som følger:

1. BKK Produksjon AS, omfatter all energiproduksjon og -handel bortsett fra fjernvarme, samt salg av regulerkraft- og tekniske tjenester tilknyttet konsernet sin vannkraftvirksomhet. I tillegg er Kjosnesfjorden Kraftverk AS og Vestavind Offshore AS tilknyttede selskaper i BKK Produksjon AS.
2. BKK Nett AS omfatter monopolvirksomhet vedrørende overføring og distribusjon av elkraft.
3. BKK Digitek AS omfatter konsernets fiberbaserte telekomvirksomhet til det eksterne bedriftsmarkedet og til konserninterne kommunikasjonsformål.
4. BKK Varme AS omfatter distribusjon og omsetning av fjernvarme, kjøleløsninger og produksjon av el. Ikke-kontrollerende eierinteresser på 49% i selskapet er eiet av BIR AS.
5. BKK Enotek AS omfatter virksomhet knyttet til salg av entreprenørtjenester. Ikke-kontrollerende eierinteresser på 23% i selskapet er eiet av Tafjord Kraft AS (12,34%) og Tussa Kraft AS (10,66%).
6. Annet omfatter BKK Elsikkerhet AS, BKK Energitjenester AS, Veilys AS, Tyssø Kraftverk AS, BKK Spring AS (tidligere BKK Grønn Invest AS), BKK Regnskapsservice AS, BKK Tysneskraft AS, BKK Breiband AS, EE Øvrig AS og BKK Strøm AS. BKK Elsikkerhet AS utfører lovpålagt eiltilsyn for BKK Nett AS og eksterne kunder. BKK Energitjenester AS har virksomhet innen forretningsområdene energimåling og hurtiglading. Veilys AS driver forvaltning av eierskap i veilys og drift av veilys-infrastruktur. BKK Tysneskraft AS og EE Øvrig AS har virksomhet innenfor omsetning av elektrisk kraft.
7. BKK AS omfatter konsernledelse og felles stabsfunksjoner knyttet til innovasjon og utvikling, økonomi, HR/HMS, IKT og kommunikasjon. Videre ivaretas felles tjenesteproduksjon, herunder eiendoms-, regnskaps-, avregnings-, innfordrings-, fakturerings-, innkjøps-, organisasjons- og finanstjenester. I tillegg er eierinteressene i Vestlandsallianseselskapene, samt eierandeler i Fjordkraft Holding ASA og Bergen Fiber AS eiet av morselskapet.

Konsernposter omfatter eliminerings og ikke-allokerte eiendeler og gjeld.

Geografisk segment for inntekter og anleggsmidler er leveranse og anlegg hjemmehørende i Norge.

Note 1: Segmentinformasjon

Beløp i mill. kr	BKK-konsern	BKK AS	BKK Produksjon AS	BKK Nett AS	BKK Varme AS	BKK Digitek AS	BKK Enotek AS	Annet	Konsern- posteringer
30.09.2019									
Inntekter fra energisalg	2 094		1 915		159			19	0
Inntekter fra kraftoverføring	1 151		0	1 207					-56
Telekominntekter	187					199		17	-29
Andre driftsinntekter	359	193	16	79	5	23	382	97	-436
Brutto driftsinntekter	3 791	193	1 931	1 286	164	222	382	133	-521
Herav interne		154	9	77	1	40	211	30	-521
Herav eksterne	3 791	39	1 922	1 209	164	183	171	104	0
Energikjøp	-183		-9	-105	-57			-13	0
Overføringskostnader	-478		-99	-437	0			0	57
Varekostnad	-234	-3	-8	-26	-3	-28	-158	-56	49
Netto driftsinntekter	2 896	191	1 816	718	104	194	224	64	-415
Aktiverte egne investeringsarbeider	350	1	56	103	3	6		1	180
Lønnskostnader	-771	-138	-133	-277	-9	-44	-137	-33	0
Avskrivninger og nedskrivninger	-512	-31	-177	-206	-30	-39	-9	-14	-6
Eiendomskatt og konsesjonsavgifter	-123	-1	-92	-29	0	-1		0	
Andre driftskostnader	-451	-136	-135	-259	-31	-56	-38	-29	232
Driftskostnader	-1 508	-305	-481	-668	-67	-134	-185	-76	407
Driftsresultat	1 388	-114	1 335	49	38	60	39	-12	-7
Inntekt på investering i tilknyttet selskap og felleskontrollert virksomhet	900	898	2	1	-1				-0
Inntekt på investering i datter		688	0						-688
Annen netto finans	-156	-45	-50	-41	-14	-5	0	-1	
Skattekostnad	-664	34	-678	-2		-12	-9	2	2
Resultat	1 468	1 461	608	7	23	44	30	-11	-694

Note 1 Segmentinformasjon, frts.

Beløp i mill. kr	BKK-konsern	BKK AS	BKK Produksjon AS	BKK Nett AS	BKK Varme AS	BKK Digitek AS	BKK Enotek AS	Annet	Konsern- posteringer
Oppstilling av finansiell stilling pr. 30.09.2019									
Investering i tilknyttede selskaper og felleskontrollert virksomhet	5 377	5 184	167	8	17				0
Investering i datterselskaper		4 126	0						-4 126
Andre anleggsmidler	15 932	8 452	6 556	6 474	983	558	124	187	-7 403
Sum anleggsmidler	21 309	17 763	6 723	6 482	1 000	558	124	187	-11 529
Sum omløpsmidler	3 041	2 732	548	460	30	51	181	126	-1 089
Sum eiendeler	24 349	20 495	7 272	6 943	1 030	608	306	313	-12 618
Sum egenkapital	9 022	8 952	1 938	1 632	201	150	101	124	-4 076
Rentebærende langsiktig gjeld	8 519	8 518	2 800	3 550	790	275		47	-7 461
Annen langsiktig gjeld og avsetning for forpliktelser	2 311	258	1 062	742	19	66	120	35	10
Sum langsiktig gjeld	10 829	8 776	3 862	4 292	809	341	120	81	-7 452
Rentebærende kortsiktig gjeld	2 276	2 276							
Annen kortsiktig gjeld	2 223	492	1 472	1 019	20	117	85	108	-1 090
Sum kortsiktig gjeld	4 498	2 767	1 472	1 019	20	117	85	108	-1 090
Sum egenkapital og gjeld	24 349	20 495	7 272	6 943	1 030	608	306	313	-12 618
Investeringer 30.09.2019	1 234	26	260	812	27	64	4	42	0
Herav vedlikeholdsinvesteringer	223	1	127	79	0	1	0	15	0
Herav investering i ny kapasitet	1 011	24	133	733	27	63	4	27	0

Note 1 Segmentinformasjon, frts.

Beløp i mill. kr	BKK-konsern	BKK AS	BKK Produksjon AS	BKK Nett AS	BKK Varme AS	BKK Digitek AS	BKK Enotek AS	Annet	Konsern- posteringer
30.09.2018									
Inntekter fra energisalg	1 939		1 775		152			12	
Inntekter fra kraftoverføring	1 202		0	1 270				1	-69
Telekominntekter	169					188		2	-22
Andre driftsinntekter	353	188	21	113	5	21	300	105	-402
Brutto driftsinntekter	3 662	188	1 796	1 383	157	210	300	121	-493
Herav interne		160	12	100	0	33	162	26	-493
Herav eksterne	3 662	28	1 784	1 283	157	177	138	95	0
								0	
Energikjøp	-186		-20	-109	-56		0	-2	-0
Overføringskostnader	-413		-140	-341	0			0	69
Varekostnad	-171	-4	-6	-36	-3	-25	-96	-53	52
Netto driftsinntekter	2 892	185	1 630	897	98	185	203	65	-371
Aktiverte egne investeringsarbeider	290	1	52	103	2	3		1	128
Lønnskostnader	-732	-133	-135	-261	-7	-41	-124	-31	0
Avskrivninger og nedskrivninger	-505	-23	-170	-237	-24	-35	-8	-6	0
Eiendomskatt og konsesjonsavgifter	-121	-1	-93	-26		-1		0	
Andre driftskostnader	-365	-104	-125	-236	-24	-53	-41	-25	243
Driftskostnader	-1 432	-260	-471	-657	-53	-127	-173	-61	371
Driftsresultat	1 460	-75	1 159	240	44	58	30	4	0
Inntekt på investering i tilknyttet selskap og felleskontrollert virksomhet	783	674	110	1	-2				0
Inntekt på investering i datter		581	0						-581
Annen netto finans	-168	-49	-70	-33	-14	-3	0	0	0
Skattekostnad	-776	24	-731	-48		-13	-7	-1	-0
Resultat	1 299	1 154	468	160	28	42	23	3	-581

Note 1 Segmentinformasjon, frts.

Beløp i mill. kr	BKK-konsern	BKK AS	BKK Produksjon AS	BKK Nett AS	BKK Varme AS	BKK Digitek AS	BKK Enotek AS	Annet	Konsern- posteringer
Oppstilling av finansiell stilling pr. 30.09.2018									
Investering i tilknyttede selskaper og felleskontrollert virksomhet	5 279	5 079	174	7	19				0
Investering i datterselskaper		4 165	0						-4 165
Andre anleggsmidler	14 184	9 163	6 230	5 433	933	470	108	197	-8 349
Sum anleggsmidler	19 463	18 407	6 404	5 440	952	470	108	197	-12 514
Sum omløpsmidler	2 505	1 169	1 353	1 098	34	29	147	157	-1 481
Sum eiendeler	21 968	19 576	7 756	6 538	985	499	255	354	-13 996
Sum egenkapital	8 378	8 079	1 715	2 130	165	160	76	174	-4 121
Rentebærende langsiktig gjeld	8 465	8 457	3 800	3 560	790	200		46	-8 388
Annen langsiktig gjeld og avsetning for forpliktelser	1 632	157	937	363	8	54	92	25	-4
Sum langsiktig gjeld	10 097	8 614	4 737	3 923	798	254	92	71	-8 392
Rentebærende kortsiktig gjeld	1 487	1 487							
Annen kortsiktig gjeld	2 007	1 395	1 304	485	22	86	87	108	-1 481
Sum kortsiktig gjeld	3 494	2 882	1 304	485	22	86	87	108	-1 481
Sum egenkapital og gjeld	21 968	19 576	7 756	6 538	985	499	255	354	-13 996
Investeringer 30.09.2018	1 355	42	169	946	27	38	5	128	0
Herav vedlikeholdsinvesteringer	182	2	93	65		1	0	21	0
Herav investering i ny kapasitet	1 173	40	76	881	27	38	5	107	0

Note 1 Segmentinformasjon, frts.

Beløp i mill. kr	BKK-konsern	BKK AS	BKK Produksjon AS	BKK Nett AS	BKK Varme AS	BKK Digitek AS	BKK Enotek AS	Annet	Konsern- posteringer
Året 2018									
Inntekter fra energisalg	2 757		2 510		226			21	
Inntekter fra kraftoverføring	1 625		0	1 727				1	-103
Telekominntekter	231					255		9	-33
Andre driftsinntekter	467	258	28	134	8	36	435	146	-579
Brutto driftsinntekter	5 080	258	2 538	1 862	234	292	435	177	-716
Herav interne		220	17	158	0	50	238	34	-716
Herav eksterne	5 080	37	2 522	1 704	234	242	198	144	0
Energikjøp	-284		-27	-168	-82	0		-7	0
Overføringskostnader	-575		-206	-470	0			-2	103
Varekostnad	-264	-5	-7	-51	-6	-41	-153	-83	81
Netto driftsinntekter	3 956	253	2 299	1 172	146	251	282	86	-532
Aktiverte egne investeringsarbeider	430	1	76	143	4	7		3	196
Lønnskostnader	-1 021	-183	-189	-362	-11	-57	-174	-46	1
Avskrivninger og nedskrivninger	-617	-30	-228	-257	-34	-47	-10	-11	-1
Eiendomskatt og konsesjonsavgifter	-157	-1	-123	-32		-1		0	
Andre driftskostnader	-518	-150	-176	-319	-39	-76	-57	-36	334
Driftskostnader	-1 884	-365	-639	-826	-79	-174	-242	-91	531
Driftsresultat	2 072	-112	1 659	347	67	77	40	-5	-2
Investering i tilknyttet selskap og felleskontrollert virksomhet	1 010	897	114	1	-3				0
Inntekt på investering i datter		813	0						-813
Annen netto finans	-193	-67	-54	-50	-19	-4	0	0	0
Skattekostnad	-1 183	16	-1 118	-68	-2	-18	-12	1	17
Årsresultat	1 705	1 547	602	230	44	55	28	-3	-797

Note 1 Segmentinformasjon, frts.

Beløp i mill. kr	BKK-konsern	BKK AS	BKK Produksjon AS	BKK Nett AS	BKK Varme AS	BKK Digitek AS	BKK Enotek AS	Annet	Konsern- posteringer
Oppstilling av finansiell stilling pr. 31.12.2018									
Investering i tilknyttede selskaper og felleskontrollert virksomhet	5 390	5 186	178	7	18				0
Investering i datterselskaper		3 525	0						-3 525
Andre anleggsmidler	14 717	9 121	6 377	5 813	950	505	103	160	-8 312
Sum anleggsmidler	20 106	17 833	6 555	5 820	968	505	103	160	-11 837
Sum omløpsmidler	3 253	2 616	1 969	1 039	64	52	155	174	-2 816
Sum eiendeler	23 359	20 449	8 523	6 859	1 033	557	257	334	-14 653
Sum egenkapital	8 478	8 411	1 347	1 681	180	115	81	131	-3 468
Rentebærende langsiktig gjeld	6 343	6 343	3 800	3 550	790	200		37	-8 376
Annen langsiktig gjeld og avsetning for forpliktelser	2 096	171	1 062	687	9	49	86	26	8
Sum langsiktig gjeld	8 440	6 513	4 862	4 237	799	249	86	63	-8 368
Rentebærende kortsiktig gjeld	3 722	3 722							
Annen kortsiktig gjeld	2 720	1 804	2 314	942	53	192	90	141	-2 816
Sum kortsiktig gjeld	6 442	5 525	2 314	942	53	192	90	141	-2 816
Sum egenkapital og gjeld	23 359	20 449	8 523	6 859	1 033	557	257	334	-14 653
Investeringer 31.12.2018	1 995	58	314	1 327	56	73	23	97	47
Herav vedlikeholdsinvesteringer	286	3	152	104	2	1	0	25	0
Herav investering i ny kapasitet	1 709	56	162	1 222	54	72	23	73	47

Note 2: Urealiserte effekter presentert i resultatet

Tabellene under viser regnskapslinjer som inneholder urealiserte effekter.

Beløp i 1000 kr

	Q3 2019			Q3 2018		
	Urealisert	Realisert	Sum	Urealisert	Realisert	Sum
Inntekter fra energisalg						
Kraftkontrakter sikringsformål*)	46 020	-53 042	-7 022	80 287	-55 653	24 635
Kraftkontrakter trading og origination	-1 090	349	-740	-765	4 407	3 642
Valutakontrakter sikringsformål*)	26 877	-15 275	11 602	25 539	-5 059	20 479
Energisalg		461 844	461 844		723 785	723 785
Sum inntekter fra energisalg	71 807	393 877	465 684	105 061	667 480	772 541
Finansinntekter						
Renteinntekter		18 347	18 347		20 423	20 423
Valutakontrakter handelsformål	195	-4 088	-3 893	8 036	-6 120	1 916
Rentederivater handelsformål				637		637
Andre finansinntekter	0	18 697	18 697		15 346	15 346
Sum finansinntekter	195	32 956	33 151	8 673	29 648	38 322
Finanskostnader						
Rentekostnader		-69 753	-69 753		-86 924	-86 924
Rentederivater handelsformål	1 108		1 108			
Andre finanskostnader	22	-14 477	-14 455	-202	-20 428	-20 629
Sum finanskostnader	1 130	-84 230	-83 100	-202	-107 351	-107 553

*) BKK inngår kontrakter som er en del av økonomisk sikringsstrategi, men anvender ikke sikringsbokføring under IFRS.

Note 3: Inntekter fra kundekontrakter

Tabellene under viser disaggregerte inntekter fra kundekontrakter:

Beløp i mill. kr

30.09.2019	BKK AS	BKK Produksjon AS	BKK Nett AS	BKK Varme AS	BKK Digitek AS	BKK Enotek AS	Annet	Sum
Segment								
Inntekter fra energisalg		1 915		159			19	2 093
Inntekter fra kraftoverføring			1 151					1 151
Telekominntekter					155		17	172
Andre driftsinntekter	38	7	46	4	10	171	67	343
Sum inntekter fra kundekontrakter	38	1 922	1 197	163	165	171	104	3 761
Tidspunktet for overføring av varer og tjenester								Sum
Kortsiktige kundekontrakter	3	1 922	34		16	51	20	2 046
Langsiktige kundekontrakter	35		1 164	163	149	120	84	1 714
Sum inntekter fra kundekontrakter	38	1 922	1 197	163	165	171	104	3 761

Tabellen under viser avstemmingen av inntekter fra kundekontrakter mot noteopplysninger i segmentinformasjon

Beløp i mill. kr

Brutto driftsinntekter								Sum
Inntekter fra kundekontrakter	38	1 922	1 197	163	165	171	104	3 761
Konserninterne	154	9	77	1	40	211	30	521
Elimineringer og andre justeringer	-153	-9	-65	0	-23	-211	-30	-491
Sum driftsinntekter	39	1 922	1 209	164	183	171	104	3 791

Tabellene under viser disaggregerte inntekter fra kundekontrakter:

Beløp i mill. kr

30.09.2018	BKK AS	BKK Produksjon AS	BKK Nett AS	BKK Varme AS	BKK Digitek AS	BKK Enotek AS	Annet	Sum
Segment								
Inntekter fra energisalg		1 775		152			12	1 939
Inntekter fra kraftoverføring			1 201				1	1 202
Telekominntekter					155		2	157
Andre driftsinntekter	28	9	68	5	7	138	79	334
Sum inntekter fra kundekontrakter	28	1 784	1 269	157	162	138	95	3 633
Tidspunktet for overføring av varer og tjenester								Sum
Kortsiktige kundekontrakter		1 784	59		19	66	2	1 930
Langsiktige kundekontrakter	28		1 210	157	143	72	93	1 703
Sum inntekter fra kundekontrakter	28	1 784	1 269	157	162	138	95	3 633

Tabellen under viser avstemmingen av inntekter fra kundekontrakter mot noteopplysninger i segmentinformasjon

Beløp i mill. kr

Brutto driftsinntekter								Sum
Inntekter fra kundekontrakter	28	1 784	1 269	157	162	138	95	3 633
Konserninterne	160	12	100		33	162	26	492
Elimineringer og andre justeringer	-160	-12	-86		-19	-162	-26	-465
Sum driftsinntekter	28	1 784	1 283	157	177	138	95	3 662

Tabellene under viser disaggregerte inntekter fra kundekontrakter:

Beløp i mill. kr

Året 2018	BKK AS	BKK Produksjon AS	BKK Nett AS	BKK Varme AS	BKK Digitek AS	BKK Enotek AS	Annet	Sum
Segment								
Inntekter fra energisalg		2 510		226			21	2 757
Inntekter fra kraftoverføring			1 624				1	1 625
Telekominntekter					204		9	213
Andre driftsinntekter	37	11	52	8	15	198	112	433
Sum inntekter fra kundekontrakter	37	2 522	1 676	234	220	198	144	5 030
Tidspunktet for overføring av varer og tjenester								Sum
Kortsiktige kundekontrakter		2 522	61		26	93	11	2 713
Langsiktige kundekontrakter	37		1 615	234	194	105	133	2 318
Sum inntekter fra kundekontrakter	37	2 522	1 676	234	220	198	144	5 030

Tabellen under viser avstemningen av inntekter fra kundekontrakter mot noteopplysninger i segmentinformasjon

Beløp i mill. kr

Brutto driftsinntekter								Sum
Inntekter fra kundekontrakter	37	2 522	1 676	234	220	198	144	5 030
Konserninterne	220	17	158		50	238	34	716
Elimineringer og andre justeringer	-220	-17	-131		-28	-238	-34	-667
Sum driftsinntekter	37	2 522	1 704	234	242	198	144	5 080

Note 4 Aktivitet i BKK-papirer i 3. kvartal 2019

Beløp i mill. kr

Nye sertifikat-/obligasjonslån som er utstedt i perioden

<u>Børsticker</u>	<u>ISIN</u>	<u>Utstedt</u>	<u>Forfall</u>	<u>Pålydende (mill. kr)</u>
ikke børsnotert	NO0010861461	02.09.2019	02.09.2024	1 000

Innfridde sertifikat-/obligasjonslån i perioden

<u>Børsticker</u>	<u>ISIN</u>	<u>Utstedt</u>	<u>Forfall</u>	<u>Pålydende (mill. kr)</u>
BKK46	NO0010830987	24.08.2018	23.08.2019	775

Endringer i egenbeholdning/utvidelse av BKK-lån i perioden

<u>Børsticker</u>	<u>ISIN</u>	<u>Kjøp (+) / salg/utvidelse (-)</u> (mill. kr)
BKK93	NO0010550478	50
BKK22	NO0010674989	-
BKK24	NO0010711633	195
BKK25	NO0010720972	210
BKK26	NO0010724446	-
BKK40	NO0010794266	-250
BKK41	NO0010795503	-300
BKK43	NO0010806292	-106
BKK44	NO0010814072	-
BKK46	NO0010830987	-375
BKK45	NO0010814262	-
BKK47	NO0010841919	-
Ikke børsnotert	NO0010776370	-
ikke børsnotert	NO0010861461	350

Note 5 Finansiell risiko

BKK opererer i en virksomhet som innebærer risiko på mange områder. Risikostyring handler ikke om å fjerne risiko, men å ta riktig risiko ut fra konsernets risikovilje og -evne, kompetanse, soliditet og utviklingsplaner. Hensikten med risikostyringen er å identifisere trusler og muligheter for selskapet, og å styre risiko mot et akseptabelt nivå slik at det gis rimelig sikkerhet for at selskapets målsetninger oppnås.

BKK har en helhetlig tilnærming til konsernets finansielle risikoer. Målsetningen er å styre svingningene i resultatet etter skatt for BKK AS (morselskapet) innenfor en overordnet ramme fastsatt av BKKs styre. Den overordnede risikorammen danner i neste omgang grunnlaget for rammer knyttet til kraftomsetning, valuta og rentebinding.

1. Risiko i kraftomsetningen (kraftpris - og valutarisiko)

Variasjoner i nedbør og tilsig til kraftanleggene og variasjoner i krafttterspørselen, gjør at det er usikkerhet (markedsrisiko) rundt fremtidige kraftpriser og produksjonsvolum.

Resultatrisiko i BKK AS er vesentlig påvirket av resultatutviklingen i datterselskapet BKK Produksjon AS, som følge av svingningene i kraftpriser og produksjonsvolum. Risikoen kan reduseres ved å forhåndsselge kraft til en fastsatt pris, og BKK forhåndsselger fortløpende deler av forventet produksjon for de neste fire årene. Innenfor den fastsatte risikorammen er målsetningen å skape høyest mulig verdi av nedbøren som faller i kraftverkens nedbørsfelt. Simulering av ulike utfall for tilsig og kraftpriser sikrer at forhåndssalgene gjøres innenfor risikorammen.

BKK inngikk i 2015 en avtale med Hydro Energi om å levere 500 GWh kraft årlig fra 2021 til 2030, totalt 5 TWh. Den langsiktige industrikraftkontrakten bidrar til å redusere BKKs eksponering mot kraftpriserisiko i denne perioden.

Kraftprisene på Nasdaq OMX stilles i Euro, og salg av kraft er dermed utsatt for valutarisiko (markedsrisiko). Valutarisikoen reduseres ved å benytte valutaterminkontrakter til å forhåndsselge deler av forventet euroinntekt for en gitt periode frem i tid. Simulering av resultateffekten for BKK AS ved ulike utslag i valutakursen danner grunnlaget for risikorammen for terminsalg av valuta.

2. Renterisiko

Rentesvingninger påvirker BKKs kontantstrøm og resultat på flere måter. I tillegg til å påvirke finanskostnadene, påvirker rentesvingninger bl.a. inntektsrammen for nettvirksomheten, grunnrenteskatten for produksjonsvirksomheten og pensjonskostnadene.

Renterisikoen kan reguleres gjennom inngåelse av rentebytteavtaler hvor BKK avtaler å betale en fast/flytende rente og motta en flytende/fast rente for en avtalt hovedstol. Konsernets finansstrategi er innrettet mot en helhetlig styring av renterisiko. Det betyr at rentesvingningenes samlede effekt på BKK AS' resultat legges til grunn før rentebytteavtaler inngås.

Konsernet har ved utgangen av kvartalet ingen rentebytteavtaler inngått med sikringsformål.

3. Kredittrisiko

Det er knyttet motpartsrisiko (kredittrisiko) til finansielle kraftkontrakter og til rente- og valutaavtaler. For finansielle kraftkontrakter reduseres risikoen gjennom oppgjør via Nasdaq OMX. Motpartsrisiko for rentebytteavtaler og valutaterminkontrakter reduseres gjennom valg av motparter/banker med høy kredittrating. Det er også heftet kredittrisiko til kundefordringer og utlån til tilknyttede selskaper og andre. Videre er det heftet kredittrisiko til avtalen BKK har inngått med Hydro Energi. For beholdning av verdipapirer utstedt eller garantert av den norske stat, kommuner eller fylkeskommuner vurderes kredittrisikoen som lav.

4. Likviditetsrisiko

Likviditetsrisikoen, dvs risikoen for at konsernet ikke vil være i stand til å betjene sine finansielle forpliktelser etterhvert som de forfaller, begrenses gjennom en balansert kapitalstruktur. Likviditetstyringen er innrettet mot at konsernet til enhver tid skal ha en likviditetsreserve som minst dekker forventede utbetalinger de neste seks månedene. Ubrukte beredskapsfasiliteter er med på å sikre den finansielle fleksibiliteten.

SENTRALE MARKEDSRISIKOER

Finansielt instrument (derivat)	Netto-eksponering	
	30.09.2019	30.09.2018
Kraft netto solgt på termin (TWh)	1,7	5,9
Euro netto solgt på termin (mill. EUR)	255	308
Durasjon renteavtaler	0,25	-

For en mer utførlig beskrivelse av risikoer i BKK, henvises det til note 3, 4 og 5 i årsregnskapet for 2018.

Note 6 Store enkelttransaksjoner

I juli 2019 ble BKKs hovedkontor på Kokstad solgt til Kokstadveien 37 AS. Gevinst ved salget er innregnet i andre driftsinntekter.

BKK har inngått avtale med Kokstadveien 37 AS om å leie tilbake lokalene i ca. 2,5 år. Brukserett og leieforpliktelse knyttet til leieavtalen er balanseført i tråd med IFRS 16.

Note 7 Hendelser etter balansedagen

Fusjon mellom BKK AS og Sunnfjord Energi Holding AS

I oktober 2019 ble det gjennomført fusjon mellom BKK AS og Sunnfjord Energi Holding AS med BKK AS som overtakende selskap. I fusjonen overtar BKK hele virksomheten i Sunnfjord Energi. Fusjonsvederlaget ytes delvis i aksjer, ved at aksjeeierne i Sunnfjord Energi Holding AS (med unntak av BKK) mottar aksjer i BKK i tillegg til et kontantbeløp.

Fisjon av nettvirksomheten og strømsalgvirksomheten i Kvinnherad Energi AS med overføring til BKK Kvinnherad AS.

Gjennomføringen av fisjon av nettvirksomheten og strømsalgvirksomheten i Kvinnherad Energi AS med overføring til BKK Kvinnherad AS er meldt inn til Foretaksregisteret for registrering. BKK Kvinnherad AS er et nystiftet selskap som er 100% eid av BKK AS. Fisjonsvederlaget ytes i aksjer, ved at aksjeeierne i Kvinnherad Energi AS mottar aksjer i BKK AS.

Endring i offentlig tjenstepensjon.

Fra kommende årsskifte blir offentlig tjenstepensjon endret fra å være en ytelsesordning til å bli en påslagsordning for alle som er født i 1963 eller senere. BKK har nylig vedtatt å endre pensjonsordningen slik at alle i denne aldersgruppen, blir overført til innskuddspensjon. Dermed blir ikke påslagsordningen innført i BKK.

Vedtatte endringer i samordningsreglene og nåværende offentlig tjenstepensjonsordning vil være en planendring som er forventet å gi en inntektsføring. BKK sitt vedtak om å gå over til innskuddspensjon for alle som er født i 1963 eller senere er forventet å medføre engangskostnader. Nettoeffekt er ikke kjent på rapporteringstidspunktet, men er ikke forventet å være betydelig. På denne bakgrunnen er det ikke resultatført planendringseffekter per Q3 2019.